

NEBA-ANGEBOTE 2020

www.neba.at | DATASHEET

BundesKOST

Ausbildung bis 18
WER MEHR KANN IST BESSER DRAN

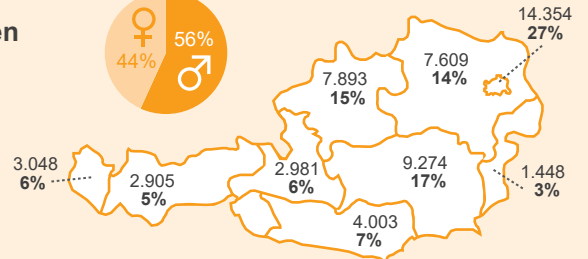
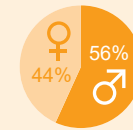
JUGENDCOACHING

34.470 Eintritte | 39.075 Austritte

53.515
Teilnahmen

Behinderungen/ Beeinträchtigungen

keine **70%**
eine **23%**
zwei oder mehr **7%**



Teilnahmen



Alter

14-17 **87%**
18-23 **13%**

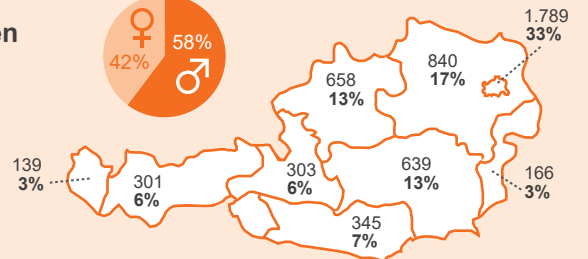
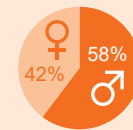
AUSBILDUNGSFIT

2.868 Eintritte | 2.811 Austritte


5.076
Teilnahmen

Behinderungen/ Beeinträchtigungen

keine **33%**
eine **47%**
zwei oder mehr **20%**



Teilnahmen



Alter

15-17 **75%**
18-23 **25%**

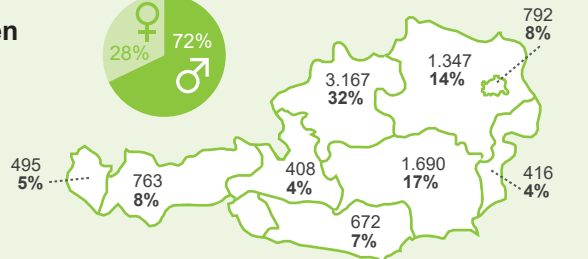
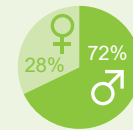
BERUFSAUSBILDUNGSASSISTENZ

2.763 Eintritte | 2.831 Austritte

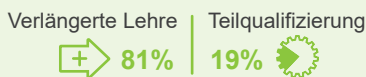
9.750
Teilnahmen

Behinderungen/ Beeinträchtigungen

keine **30%**
eine **54%**
zwei oder mehr **16%**



Betreuungsanlass



Alter

15-17 **69%**
18-23 **31%**

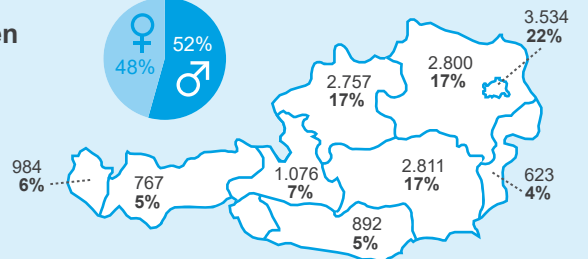
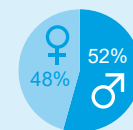
ARBEITSASSISTENZ

11.387 Eintritte | 11.205 Austritte

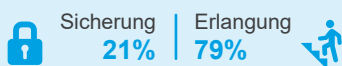
16.244
Teilnahmen

Behinderungen/ Beeinträchtigungen

keine **8%**
eine **72%**
zwei oder mehr **20%**



Betreuungsanlass



Alter

14-24 **42%**
25-64 **57%**

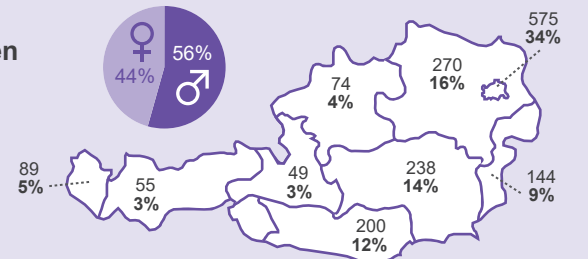
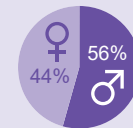
JOBCOACHING

1.276 Eintritte | 1.328 Austritte

1.694
Teilnahmen

Behinderungen/ Beeinträchtigungen

keine **5%**
eine **64%**
zwei oder mehr **30%**



Betreuungsanlass



Alter

14-24 **55%**
25-64 **46%**

Quelle: Sozialministeriumservice, Monitoring Berufliche Integration (MBI), nicht-personenbezogene Daten 2020

Anmerkung: Aufgrund von gerundeten Prozentergebnissen können Prozentsummen von 100% abweichen.