

NEBA-ANGEBOTE 2021

www.neba.at | DATASHEET

ÖSTERREICH

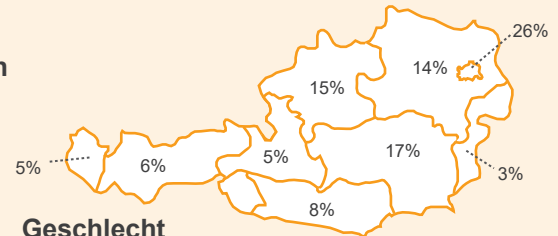
JUGENDCOACHING

45.394 Eintritte | 41.707 Austritte

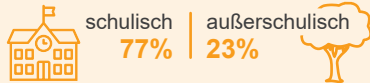
59.995
Teilnahmen

Behinderungen/ Beeinträchtigungen

keine 72%
eine 22%
zwei oder mehr 6%



Teilnahmen



Alter
14-17 86%
18-23 14%

Geschlecht

weiblich 45% | männlich 55% | divers <1%

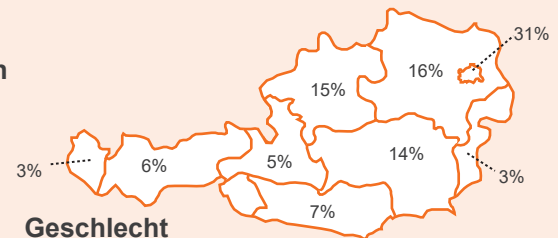
AUSBILDUNGSFIT

3.946 Eintritte | 3.340 Austritte

6.146
Teilnahmen

Behinderungen/ Beeinträchtigungen

keine 51%
eine 33%
zwei oder mehr 16%



Alter
15-17 74%
18-23 26%

Geschlecht

weiblich 43% | männlich 57% | divers <1%

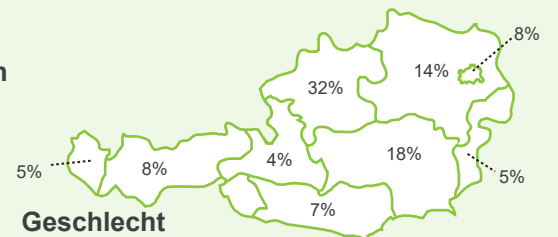
BERUFS- AUSBILDUNGS- ASSISTENZ

3.239 Eintritte | 2.924 Austritte

10.159
Teilnahmen

Behinderungen/ Beeinträchtigungen

keine 39%
eine 49%
zwei oder mehr 13%



Aktueller Betreuungsanlass



Alter
15-17 70%
18-23 30%

Geschlecht

weiblich 28% | männlich 72% | divers <1%

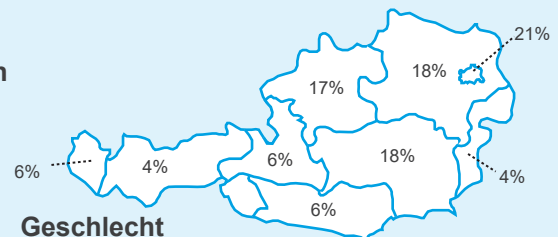
ARBEITS- ASSISTENZ

12.307 Eintritte | 12.196 Austritte

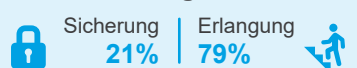
17.336
Teilnahmen

Behinderungen/ Beeinträchtigungen

keine 16%
eine 66%
zwei oder mehr 18%



Betreuungsanlass



Alter
14-23 40%
24-64 60%

Geschlecht

weiblich 48% | männlich 52% | divers 0%

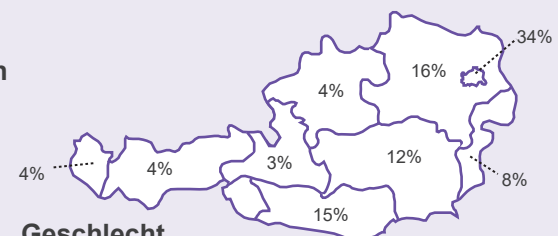
JOB- COACHING

1.569 Eintritte | 1.430 Austritte

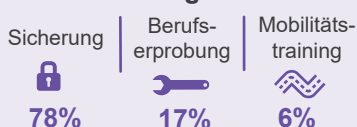
1.933
Teilnahmen

Behinderungen/ Beeinträchtigungen

keine 19%
eine 61%
zwei oder mehr 20%



Betreuungsanlass



Alter
14-23 55%
24-64 46%

Geschlecht

weiblich 43% | männlich 57% | divers <1%

Quelle: Sozialministeriumservice, Wirkungs- und Aktivitätsmonitoring der beruflichen Assistenz (WABA), nicht-personenbezogene Daten 2021
Anmerkungen: Aufgrund von gerundeten Prozentergebnissen können Prozentsummen von 100% abweichen.
Die Geschlechtskategorie „divers“ umfasst divers/inter/offen/keine Angabe.

JUGENDCOACHING

ÖSTERREICH

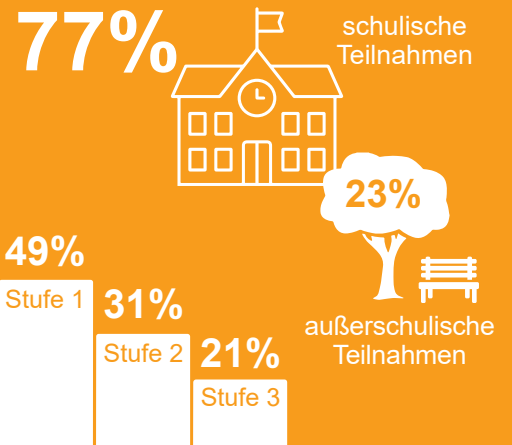

DATASHEET 2021

Das Jugendcoaching unterstützt ausgrenzungs- und/oder schulabbruchsgefährdete Jugendliche am Ende ihrer Schulpflicht bis zur nachhaltigen Integration in ein weiterführendes (Aus-)Bildungssystem. Ebenso bietet das

Jugendcoaching Hilfestellung bei der Erfüllung der Ausbildungspflicht. Im Jugendcoaching sind verschiedene Stufen der Unterstützung möglich: Stufe 1 - Erstgespräch, Stufe 2 - Beratung und Stufe 3 - Begleitung.

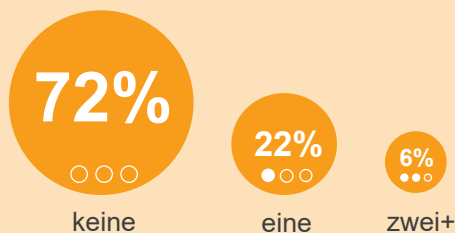
Mehr Informationen:
www.neba.at/jugendcoaching

59.995
TEILNAHMEN

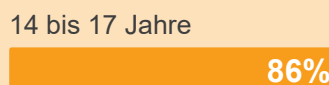


Anzahl der Behinderungen/ Beeinträchtigungen

befundete intellektuelle, körperliche, psychische und Sinnesbehinderungen/-beeinträchtigungen, sonderpädagogischer Förderbedarf sowie sozial-emotionale Beeinträchtigungen

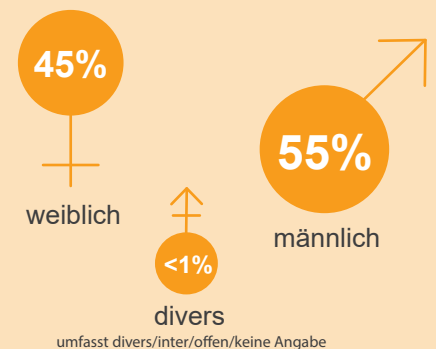


Alter bei Eintritt



Zielgruppe: 14 bis 18 Jahre bzw. bis 23 Jahre, wenn Behinderungen/Beeinträchtigungen oder ein sonderpädagogischer Förderbedarf vorliegen

Geschlecht



36
Projekte



861
Mitarbeitende



Quelle: Sozialministeriumservice, Wirkungs- und Aktivitätsmonitoring der beruflichen Assistenz (WABA), nicht-personenbezogene Daten 2021
Anmerkungen: Aufgrund von gerundeten Prozentergebnissen können Prozentsummen von 100 % abweichen.

AUSBILDUNGSFIT

DATASHEET 2021

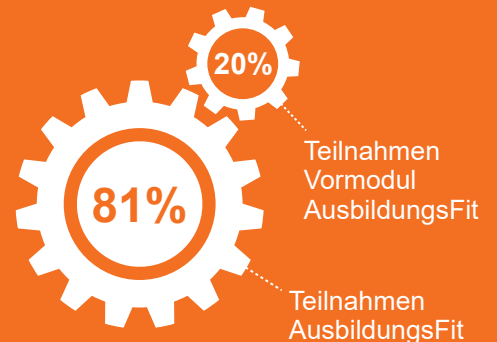
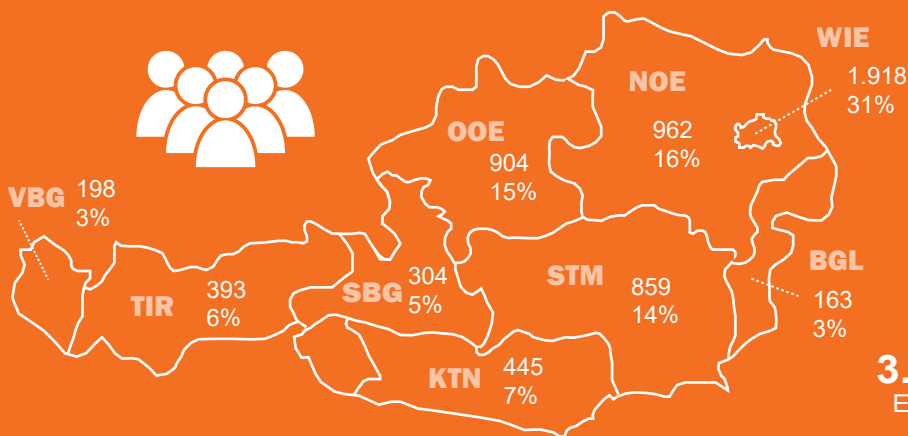
ÖSTERREICH

AusbildungsFit gibt Jugendlichen nach Beendigung ihrer Schulpflicht die Möglichkeit Basisqualifikationen und soziale Kompetenzen nachzuholen. Ziel ist es auch Ausbildungsmöglichkeiten kennenzulernen,

um sich so besser am Arbeitsmarkt zurecht zu finden. Für Jugendliche, die einen niederschweligen Einstieg in AusbildungsFit benötigen, steht das Angebot „Vormodul AusbildungsFit“ zur Verfügung.

Mehr Informationen:
www.neba.at/ausbildungsfit

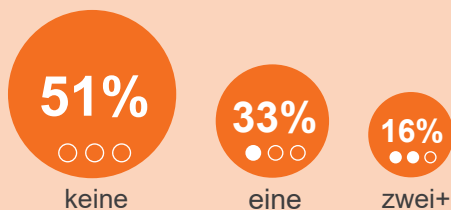
6.146
TEILNAHMEN



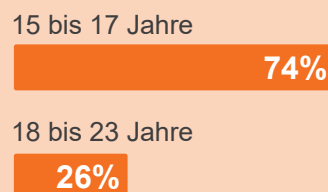
* Austritte umfassen endgültig beendete Teilnahmen in AusbildungsFit sowie im Vormodul nach Phase 1 oder Phase 2.

Anzahl der Behinderungen/ Beeinträchtigungen

befundete intellektuelle, körperliche, psychische und Sinnesbehinderungen/-beeinträchtigungen, sonderpädagogischer Förderbedarf sowie sozial-emotionale Beeinträchtigungen

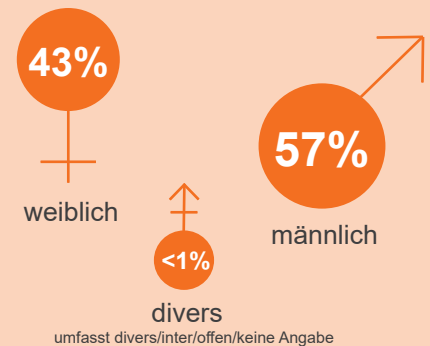


Alter bei Eintritt



Zielgruppe: 15 bis 20 Jahre bzw. bis 23 Jahre, wenn Behinderungen/Beeinträchtigungen oder ein sonderpädagogischer Förderbedarf vorliegen

Geschlecht



59
Projekte



1.020
Mitarbeitende



Quelle: Sozialministeriumservice, Wirkungs- und Aktivitätsmonitoring der beruflichen Assistenz (WABA), nicht-personenbezogene Daten 2021
Anmerkungen: Aufgrund von gerundeten Prozentergebnissen können Prozentsummen von 100 % abweichen.

BERUFSAUSBILDUNGS-ASSISTENZ

ÖSTERREICH

DATASHEET 2021

Die Berufsausbildungsassistenz unterstützt Jugendliche und junge Erwachsene mit Behinderungen/Beeinträchtigungen oder anderen Vermittlungshemmnissen bei der Ausbildung

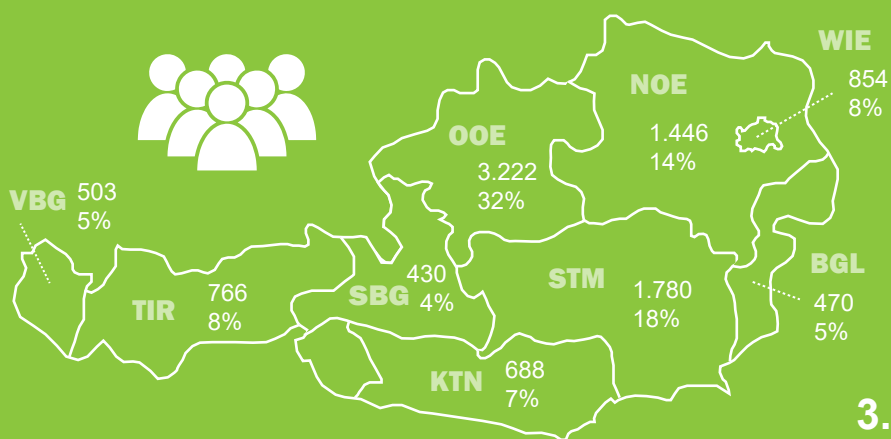
im Rahmen einer verlängerten Lehre einer Teilqualifizierung oder, wenn im Rahmen der Betreuung ein Wechsel dahin erfolgt, einer regulären Lehre.

Mehr Informationen:

www.neba.at/berufsausbildungsassistenz

10.159

TEILNAHMEN



Aktueller Betreuungsanlass

Verlängerte Lehre

83%



Teilqualifizierung



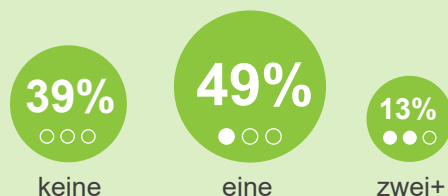
Reguläre Lehre

3.239
Eintritte

2.924
Austritte

Anzahl der Behinderungen/ Beeinträchtigungen

befundete intellektuelle, körperliche, psychische und Sinnesbehinderungen/-beeinträchtigungen, sonderpädagogischer Förderbedarf sowie sozial-emotionale Beeinträchtigungen



Alter bei Eintritt

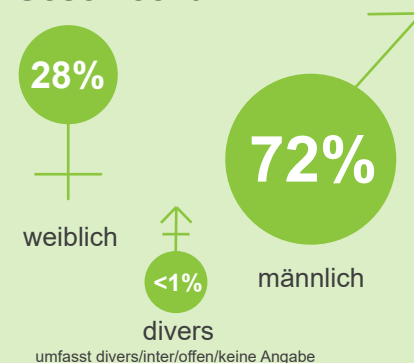
15 bis 17 Jahre

70%

18 bis 23 Jahre

30%

Geschlecht



21
Projekte



374
Mitarbeitende



Quelle: Sozialministeriumservice, Wirkungs- und Aktivitätsmonitoring der beruflichen Assistenzen (WABA), nicht-personenbezogene Daten 2021

Anmerkungen: Aufgrund von gerundeten Prozentergebnissen können Prozentsummen von 100 % abweichen.

Der „aktuelle Betreuungsanlass“ umfasst jenen Betreuungsanlass, der per Endedatum der Teilnahme oder per 31.12.2021 besteht.



NETZWERK BERUFLICHE ASSISTENZ

BERUFS-AUSBILDUNGS-ASSISTENZ



Sozialministeriumservice

NEBA ist eine Initiative des Sozialministeriumservice.

Grafik: BundesKOST
Februar 2022
www.bundeskost.at

ARBEITSASSISTENZ

ÖSTERREICH

DATASHEET 2021

Die Arbeitsassistenz berät und begleitet Menschen mit Behinderungen/Beeinträchtigungen beziehungsweise mit Assistenzbedarf bei der Erlangung und Sicherung von Arbeits-

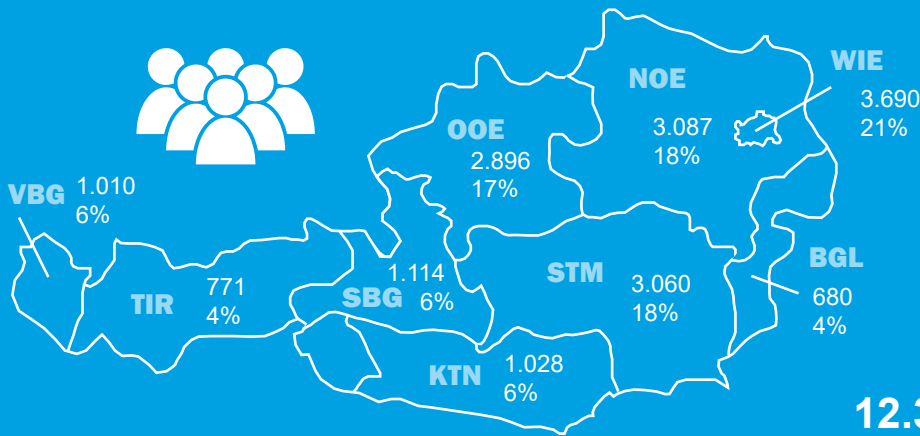
oder Ausbildungsplätzen. Die Arbeitsassistenz unterstützt dabei sowohl Arbeitssuchende und Arbeitnehmende als auch Dienstgebende, Vorgesetzte sowie Mitarbeitende.

Mehr Informationen:

www.neba.at/arbeitsassistenz

17.336

TEILNAHMEN



Betreuungsanlass

79%

Erlangung*



21%

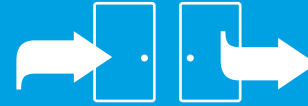
Sicherung*



*eines Arbeits- oder Ausbildungsplatzes

12.307

Eintritte



12.196

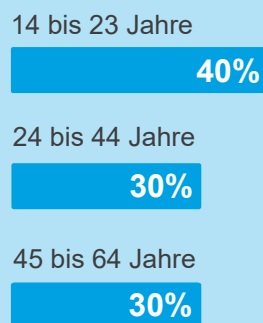
Austritte

Anzahl der Behinderungen/ Beeinträchtigungen

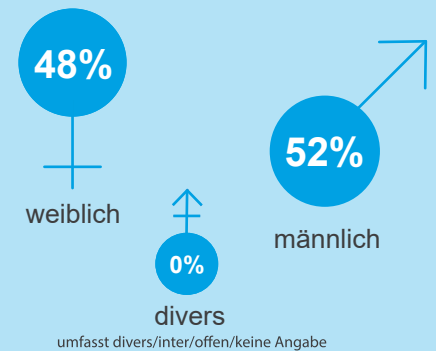
befundete intellektuelle, körperliche, psychische und Sinnesbehinderungen/-beeinträchtigungen, sonderpädagogischer Förderbedarf sowie sozial-emotionale Beeinträchtigungen



Alter bei Eintritt



Geschlecht



46

Projekte



627

Mitarbeitende



Quelle: Sozialministeriumservice, Wirkungs- und Aktivitätsmonitoring der beruflichen Assistenzen (WABA), nicht-personenbezogene Daten 2021
Anmerkungen: Aufgrund von gerundeten Prozentergebnissen können Prozentsummen von 100 % abweichen.

JOB COACHING

DATASHEET 2021

ÖSTERREICH

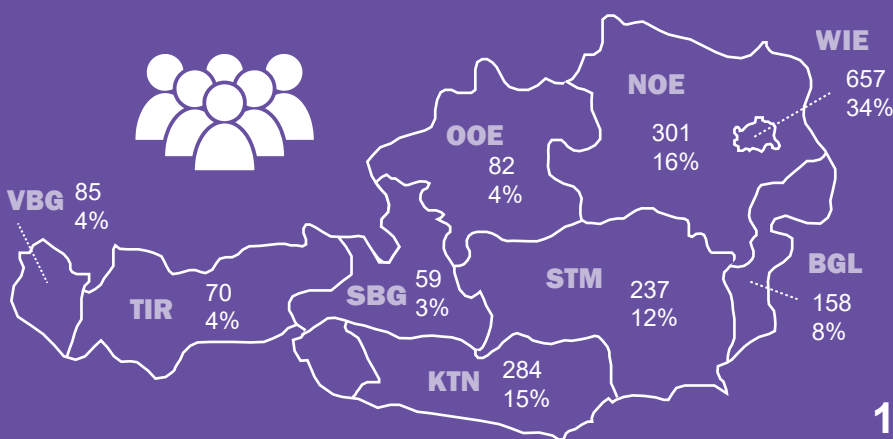
Das Jobcoaching bietet Menschen mit Behinderungen/Beeinträchtigungen direkte und individuelle Unterstützung am Arbeitsplatz mit dem Ziel ein bestehendes Arbeits- oder Ausbil-

dungsverhältnis zu sichern. Darüber hinaus kann das Jobcoaching auch Lehrgänge zur Berufserprobung beziehungsweise Arbeitserprobungen/Arbeitstrainings begleiten.

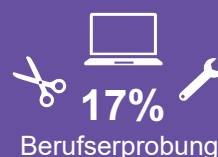
Mehr Informationen:
www.neba.at/jobcoaching

1.933

TEILNAHMEN



Betreuungsanlass




78%
Sicherung*



* eines Arbeits- oder Ausbildungsplatzes

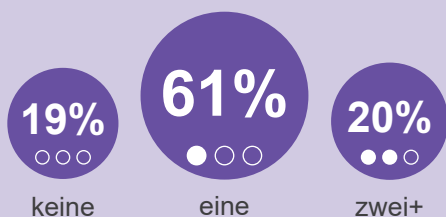
1.569
Eintritte



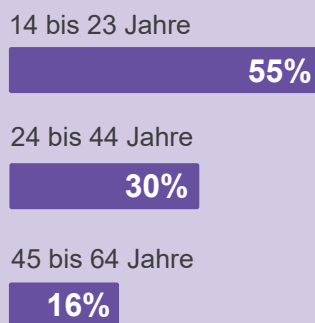
1.430
Austritte

Anzahl der Behinderungen/ Beeinträchtigungen

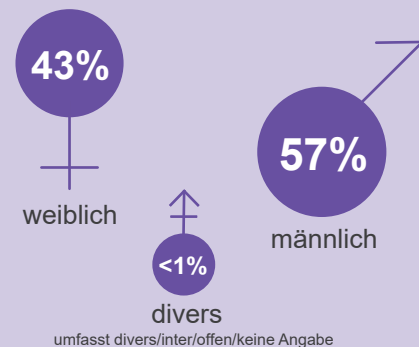
befundete intellektuelle, körperliche, psychische und Sinnesbehinderungen/-beeinträchtigungen, sonderpädagogischer Förderbedarf sowie sozial-emotionale Beeinträchtigungen



Alter bei Eintritt



Geschlecht



24
Projekte



130
Mitarbeitende



Quelle: Sozialministeriumservice, Wirkungs- und Aktivitätsmonitoring der beruflichen Assistenz (WABA), nicht-personenbezogene Daten 2021
Anmerkungen: Aufgrund von gerundeten Prozentergebnissen können Prozentsummen von 100 % abweichen.