

NEBA-ANGEBOTE 2021

www.neba.at | DATASHEET

ÖSTERREICH

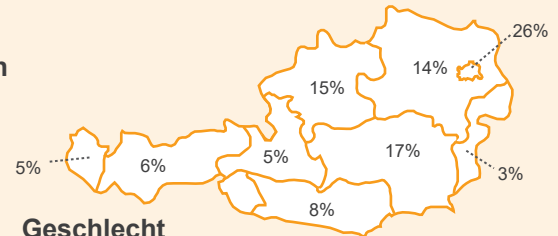
JUGENDCOACHING

45.394 Eintritte | 41.707 Austritte

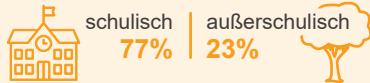
59.995
Teilnahmen

Behinderungen/ Beeinträchtigungen

keine 72%
eine 22%
zwei oder mehr 6%



Teilnahmen



Alter

14-17 86%
18-23 14%

Geschlecht

weiblich 45% | männlich 55% | divers <1%

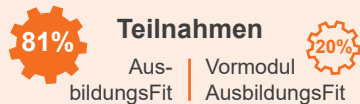
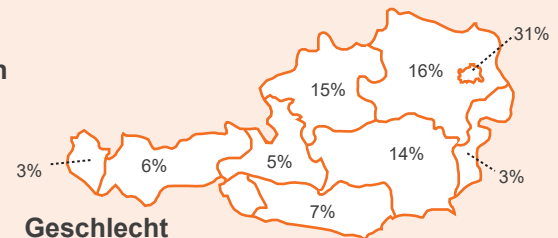
AUSBILDUNGSFIT

3.946 Eintritte | 3.340 Austritte

6.146
Teilnahmen

Behinderungen/ Beeinträchtigungen

keine 51%
eine 33%
zwei oder mehr 16%



Alter

15-17 74%
18-23 26%

Geschlecht

weiblich 43% | männlich 57% | divers <1%

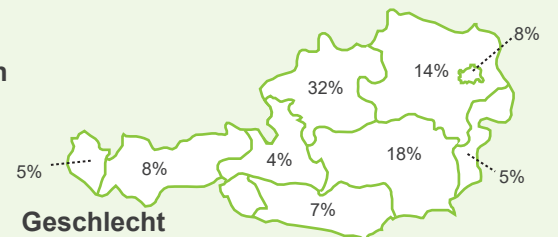
BERUFS- AUSBILDUNGS- ASSISTENZ

3.239 Eintritte | 2.924 Austritte

10.159
Teilnahmen

Behinderungen/ Beeinträchtigungen

keine 39%
eine 49%
zwei oder mehr 13%



Aktueller Betreuungsanlass



Alter

15-17 70%
18-23 30%

Geschlecht

weiblich 28% | männlich 72% | divers <1%

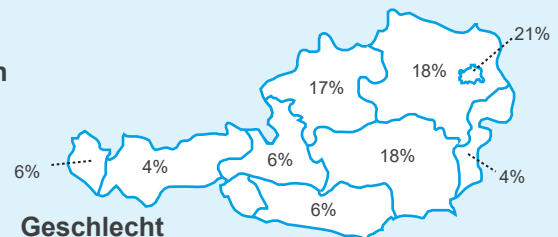
ARBEITS- ASSISTENZ

12.307 Eintritte | 12.196 Austritte

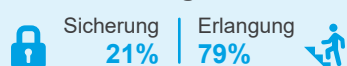
17.336
Teilnahmen

Behinderungen/ Beeinträchtigungen

keine 16%
eine 66%
zwei oder mehr 18%



Betreuungsanlass



Alter

14-23 40%
24-64 60%

Geschlecht

weiblich 48% | männlich 52% | divers 0%

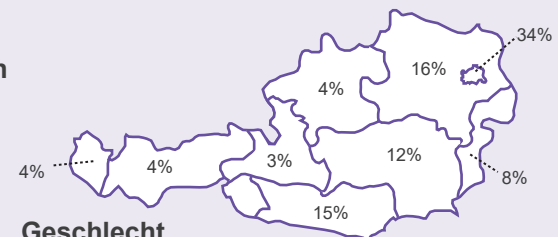
JOB- COACHING

1.569 Eintritte | 1.430 Austritte

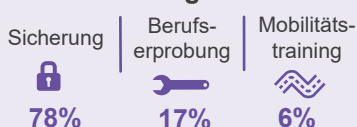
1.933
Teilnahmen

Behinderungen/ Beeinträchtigungen

keine 19%
eine 61%
zwei oder mehr 20%



Betreuungsanlass



Alter

14-23 55%
24-64 46%

Geschlecht

weiblich 43% | männlich 57% | divers <1%

Quelle: Sozialministeriumservice, Wirkungs- und Aktivitätsmonitoring der beruflichen Assistenzen (WABA), nicht-personenbezogene Daten 2021
Anmerkungen: Aufgrund von gerundeten Prozentergebnissen können Prozentsummen von 100% abweichen.
Die Geschlechtskategorie „divers“ umfasst divers/inter/offen/keine Angabe.

NEBA-ANGEBOTE 2021

www.neba.at | DATASHEET



JUGENDCOACHING

➔ **1.106** Eintritte | **1.038** Austritte ➔

1.598 Teilnahmen

Alter
14-17 **92%**
18-23 **8%**

Behinderungen/ Beeinträchtigungen
keine **77%**
eine **20%**
zwei oder mehr **3%**

Geschlecht
♀ weiblich **45%**
♂ männlich **55%**
♂ divers **0%**

Teilnahmen
schulisch **85%** | außerschulisch **15%**

AUSBILDUNGSFIT

➔ **84** Eintritte | **79** Austritte ➔

163 Teilnahmen

Alter
15-17 **81%**
18-23 **19%**

Behinderungen/ Beeinträchtigungen
keine **45%**
eine **39%**
zwei oder mehr **16%**

Geschlecht
♀ weiblich **44%**
♂ männlich **56%**
♂ divers **0%**

Teilnahmen
AusbildungsFit **85%** | Vormodul AusbildungsFit **15%**

BERUFSAUSBILDUNGSASSISTENZ

➔ **160** Eintritte | **144** Austritte ➔

470 Teilnahmen

Alter
15-17 **63%**
18-23 **37%**

Behinderungen/ Beeinträchtigungen
keine **30%**
eine **62%**
zwei oder mehr **8%**

Geschlecht
♀ weiblich **34%**
♂ männlich **66%**
♂ divers **0%**

Aktueller Betreuungsanlass
Verlängerte Lehre **72%** | Teilqualifizierung **28%** | Reguläre Lehre **<1%**

ARBEITSASSISTENZ

➔ **509** Eintritte | **504** Austritte ➔

680 Teilnahmen

Alter
14-23 **46%**
24-64 **54%**

Behinderungen/ Beeinträchtigungen
keine **13%**
eine **74%**
zwei oder mehr **12%**

Geschlecht
♀ weiblich **56%**
♂ männlich **44%**
♂ divers **0%**

Betreuungsanlass
Sicherung **25%** | Erlangung **76%**

JOBCOACHING

➔ **136** Eintritte | **126** Austritte ➔

158 Teilnahmen

Alter
14-23 **59%**
24-64 **42%**

Behinderungen/ Beeinträchtigungen
keine **21%**
eine **60%**
zwei oder mehr **19%**

Geschlecht
♀ weiblich **46%**
♂ männlich **54%**
♂ divers **0%**

Betreuungsanlass
Sicherung **69%** | Berufs-erprobung **22%** | Mobilitäts-training **10%**

Quelle: Sozialministeriumservice, Wirkungs- und Aktivitätsmonitoring der beruflichen Assistenzen (WABA), nicht-personenbezogene Daten 2021
Anmerkungen: Aufgrund von gerundeten Prozentergebnissen können Prozentsummen von 100% abweichen.
In der Bezirksdarstellung werden nur Teilnahmen ausgewiesen, deren Wohnsitz im Bundesland liegt. Dies ist bei jeweils 3% bis 6% nicht der Fall.
Die Geschlechtskategorie „divers“ umfasst divers/inter/offen/keine Angabe.

NEBA-ANGEBOTE 2021

www.neba.at | DATASHEET

KÄRNTEN

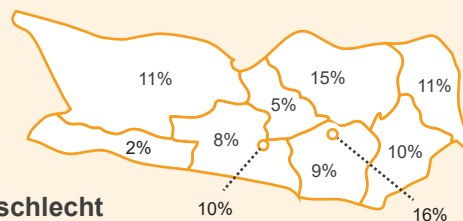
JUGENDCOACHING

4.272 Eintritte | 4.058 Austritte

4.877
Teilnahmen

Behinderungen/ Beeinträchtigungen

keine **75%**
eine **17%**
zwei oder mehr **9%**



Teilnahmen

schulisch **83%** | außerschulisch **17%**

Alter

14-17 **84%**
18-23 **16%**

Geschlecht

weiblich **45%** | männlich **55%** | divers **<1%**

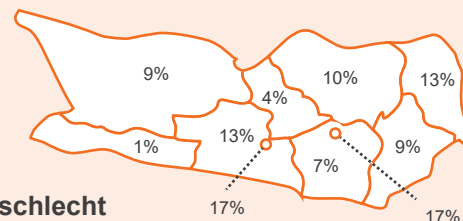
AUSBILDUNGSFIT

286 Eintritte | 267 Austritte

445
Teilnahmen

Behinderungen/ Beeinträchtigungen

keine **30%**
eine **32%**
zwei oder mehr **38%**



Teilnahmen

AusbildungsFit **71%** | Vormodul AusbildungsFit **29%**

Alter

15-17 **69%**
18-23 **31%**

Geschlecht

weiblich **40%** | männlich **60%** | divers **<1%**

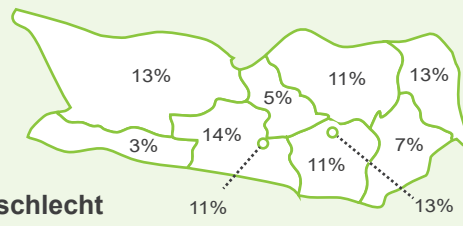
BERUFSAUSBILDUNGSASSISTENZ

219 Eintritte | 182 Austritte

688
Teilnahmen

Behinderungen/ Beeinträchtigungen

keine **23%**
eine **52%**
zwei oder mehr **25%**



Aktueller Betreuungsanlass

Verlängerte Lehre **87%** | Teilqualifizierung **13%** | Reguläre Lehre **<1%**

Alter

15-17 **68%**
18-23 **32%**

Geschlecht

weiblich **30%** | männlich **70%** | divers **0%**

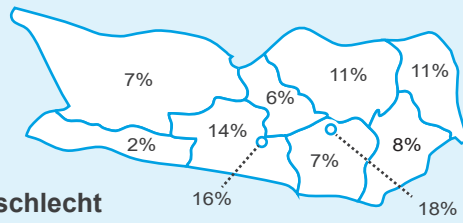
ARBEITSASSISTENZ

782 Eintritte | 780 Austritte

1.028
Teilnahmen

Behinderungen/ Beeinträchtigungen

keine **18%**
eine **55%**
zwei oder mehr **27%**



Betreuungsanlass

Sicherung **19%** | Erlangung **81%**

Alter

14-23 **50%**
24-64 **51%**

Geschlecht

weiblich **39%** | männlich **61%** | divers **0%**

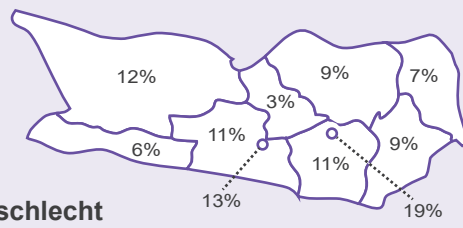
JOB COACHING

245 Eintritte | 237 Austritte

284
Teilnahmen

Behinderungen/ Beeinträchtigungen

keine **14%**
eine **58%**
zwei oder mehr **28%**



Betreuungsanlass

Sicherung **69%** | Berufserprobung **18%** | Mobilitätstraining **14%**

Alter

14-23 **61%**
24-64 **39%**

Geschlecht

weiblich **44%** | männlich **56%** | divers **<1%**

Quelle: Sozialministeriumservice, Wirkungs- und Aktivitätsmonitoring der beruflichen Assistenzen (WABA), nicht-personenbezogene Daten 2021
Anmerkungen: Aufgrund von gerundeten Prozentergebnissen können Prozentsummen von 100% abweichen.
In der Bezirksdarstellung werden nur Teilnahmen ausgewiesen, deren Wohnsitz im Bundesland liegt. Bei jeweils 0% bis 3% ist dies nicht der Fall.
Die Geschlechtskategorie „divers“ umfasst divers/inter/offen/keine Angabe.

NEBA-ANGEBOTE 2021

www.neba.at | DATASHEET

**NIEDER-
ÖSTERREICH**

JUGENDCOACHING

➔ **6.044** Eintritte | **5.446** Austritte ➔

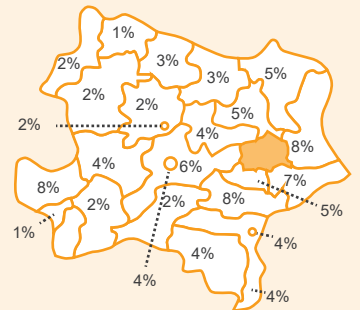
8.395 Teilnahmen

Behinderungen/ Beeinträchtigungen

keine **66%**
eine **27%**
zwei oder mehr **7%**

Geschlecht

weiblich **44%**
männlich **56%**
divers **<1%**



Teilnahmen
schulisch **81%** | außerschulisch **19%**

Alter
14-17 **89%**
18-23 **11%**

AUSBILDUNGSFIT

➔ **516** Eintritte | **495** Austritte ➔

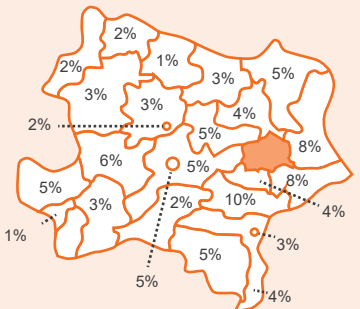
962 Teilnahmen

Behinderungen/ Beeinträchtigungen

keine **50%**
eine **33%**
zwei oder mehr **17%**

Geschlecht

weiblich **42%**
männlich **57%**
divers **<1%**



86% Teilnahmen
Aus- bildungsFit | Vormodul **14%** AusbildungsFit

Alter
15-17 **78%**
18-23 **22%**

BERUFSAUSBILDUNGSASSISTENZ

➔ **438** Eintritte | **315** Austritte ➔

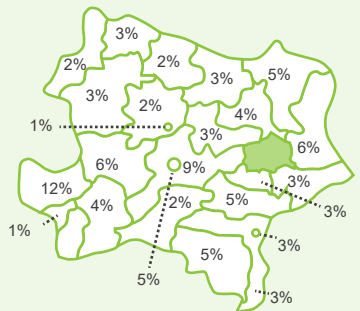
1.446 Teilnahmen

Behinderungen/ Beeinträchtigungen

keine **30%**
eine **56%**
zwei oder mehr **15%**

Geschlecht

weiblich **26%**
männlich **75%**
divers **0%**



Aktueller Betreuungsanlass

Verlängerte Lehre **93%** | Teilqualifizierung **7%** | Reguläre Lehre **<1%**

Alter
15-17 **74%**
18-23 **26%**

ARBEITSASSISTENZ

➔ **2.187** Eintritte | **2.083** Austritte ➔

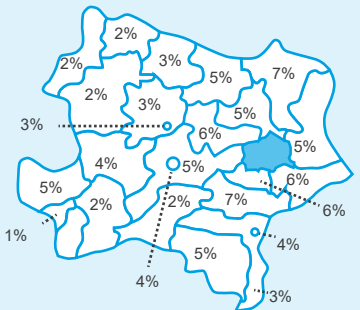
3.087 Teilnahmen

Behinderungen/ Beeinträchtigungen

keine **13%**
eine **68%**
zwei oder mehr **19%**

Geschlecht

weiblich **52%**
männlich **48%**
divers **0%**



Betreuungsanlass

Sicherung **25%** | Erlangung **75%**

Alter
14-23 **27%**
24-64 **73%**

JOB COACHING

➔ **244** Eintritte | **220** Austritte ➔

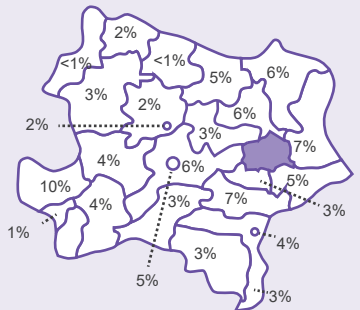
301 Teilnahmen

Behinderungen/ Beeinträchtigungen

keine **23%**
eine **58%**
zwei oder mehr **19%**

Geschlecht

weiblich **39%**
männlich **62%**
divers **0%**



Betreuungsanlass

Sicherung **86%** | Berufs- erprobung **12%** | Mobilitäts- training **3%**

Alter
14-23 **60%**
24-64 **40%**

Quelle: Sozialministeriumservice, Wirkungs- und Aktivitätsmonitoring der beruflichen Assistenzen (WABA), nicht-personenbezogene Daten 2021

Anmerkungen: Aufgrund von gerundeten Prozentergebnissen können Prozentsummen von 100% abweichen. Die Geschlechtskategorie „divers“ umfasst divers/inter/offen/keine Angabe.

In der Bezirksdarstellung werden nur Teilnahmen ausgewiesen, deren Wohnsitz im Bundesland liegt. Bei jeweils 2% bis 8% ist dies nicht der Fall.

NEBA-ANGEBOTE 2021

www.neba.at | DATASHEET

OBER-
ÖSTERREICH

JUGENDCOACHING

6.963 Eintritte | 6.188 Austritte

9.108
Teilnahmen

Behinderungen/ Beeinträchtigungen

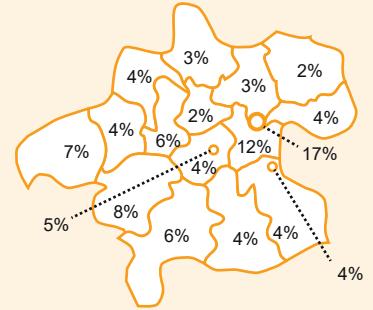
keine 59%
eine 33%
zwei oder mehr 8%

Geschlecht

weiblich 46%
männlich 54%
divers <1%

Teilnahmen
schulisch 73% | außerschulisch 27%

Alter
14-17 85%
18-23 15%



AUSBILDUNGSFIT

607 Eintritte | 506 Austritte

904
Teilnahmen

Behinderungen/ Beeinträchtigungen

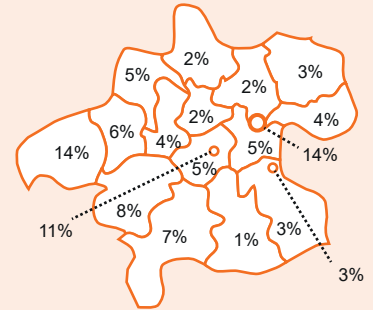
keine 39%
eine 45%
zwei oder mehr 16%

Geschlecht

weiblich 45%
männlich 55%
divers <1%

Teilnahmen
AusbildungsFit 83% | Vormodul AusbildungsFit 17%

Alter
15-17 66%
18-23 34%



BERUFSAUSBILDUNGSASSISTENZ

1.061 Eintritte | 1.068 Austritte

3.222
Teilnahmen

Behinderungen/ Beeinträchtigungen

keine 48%
eine 44%
zwei oder mehr 7%

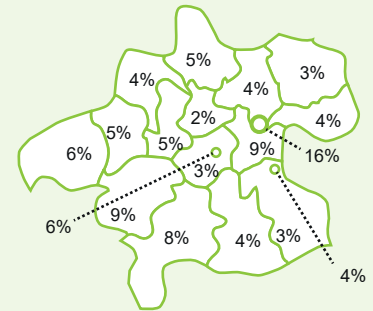
Geschlecht

weiblich 28%
männlich 72%
divers 0%

Aktueller Betreuungsanlass

Verlängerte Lehre 73% | Teilqualifizierung 26% | Reguläre Lehre <1%

Alter
15-17 74%
18-23 26%



ARBEITSASSISTENZ

2.089 Eintritte | 2.016 Austritte

2.896
Teilnahmen

Behinderungen/ Beeinträchtigungen

keine 9%
eine 77%
zwei oder mehr 14%

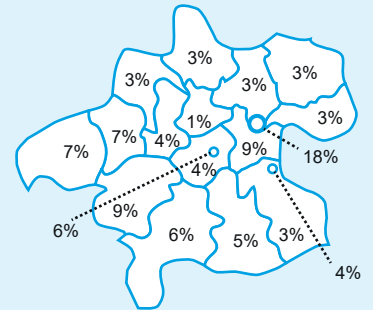
Geschlecht

weiblich 48%
männlich 52%
divers 0%

Betreuungsanlass

Sicherung 26% | Erlangung 74%

Alter
14-23 40%
24-64 60%



JOB COACHING

57 Eintritte | 57 Austritte

82
Teilnahmen

Behinderungen/ Beeinträchtigungen

keine 21%
eine 70%
zwei oder mehr 10%

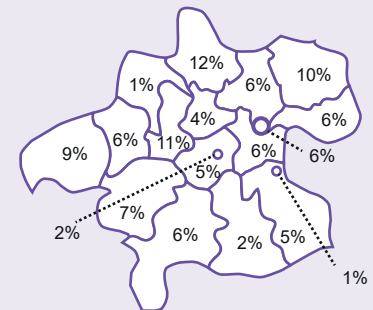
Geschlecht

weiblich 29%
männlich 71%
divers 0%

Betreuungsanlass

Sicherung 90% | Berufserprobung 1% | Mobilitätstraining 9%

Alter
14-23 94%
24-64 6%



Quelle: Sozialministeriumservice, Wirkungs- und Aktivitätsmonitoring der beruflichen Assistenzen (WABA), nicht-personenbezogene Daten 2021
Anmerkungen: Aufgrund von gerundeten Prozentergebnissen können Prozentsummen von 100% abweichen.
In der Bezirksdarstellung werden nur Teilnahmen ausgewiesen, deren Wohnsitz im Bundesland liegt. Bei jeweils 1% bis 4% ist dies nicht der Fall.
Die Geschlechtskategorie „divers“ umfasst divers/inter/offen/keine Angabe.

NEBA-ANGEBOTE 2021

www.neba.at | DATASHEET

SALZBURG

JUGENDCOACHING

➔ 2.646 Eintritte | 2.417 Austritte ➔



3.253
Teilnahmen

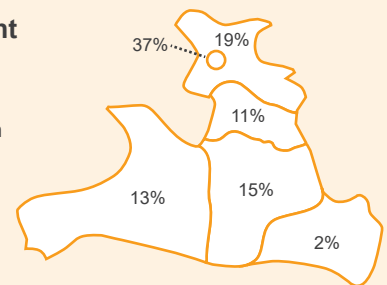
Alter
14-17 79%
18-23 22%

Behinderungen/ Beeinträchtigungen

keine 60%
eine 34%
zwei oder mehr 7%

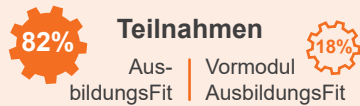
Geschlecht

weiblich 48%
männlich 52%
divers <1%



AUSBILDUNGSFIT

➔ 183 Eintritte | 155 Austritte ➔



304
Teilnahmen

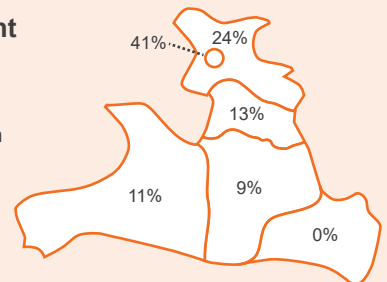
Alter
15-17 67%
18-23 33%

Behinderungen/ Beeinträchtigungen

keine 42%
eine 41%
zwei oder mehr 17%

Geschlecht

weiblich 39%
männlich 59%
divers 2%



BERUFSAUSBILDUNGSASSISTENZ

➔ 135 Eintritte | 129 Austritte ➔

Aktueller Betreuungsanlass

Verlängerte Lehre 68% | Teilqualifizierung 30% | Reguläre Lehre 2%

430
Teilnahmen

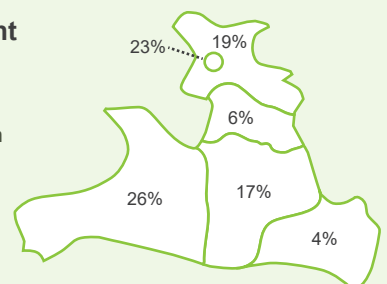
Alter
15-17 67%
18-23 33%

Behinderungen/ Beeinträchtigungen

keine 36%
eine 55%
zwei oder mehr 9%

Geschlecht

weiblich 22%
männlich 78%
divers <1%



ARBEITSASSISTENZ

➔ 779 Eintritte | 774 Austritte ➔

Betreuungsanlass

Sicherung 30% | Erlangung 70%

1.114
Teilnahmen

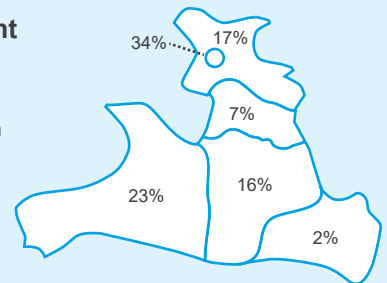
Alter
14-23 54%
24-64 46%

Behinderungen/ Beeinträchtigungen

keine 17%
eine 64%
zwei oder mehr 19%

Geschlecht

weiblich 41%
männlich 59%
divers 0%



JOB COACHING

➔ 46 Eintritte | 44 Austritte ➔

Betreuungsanlass

Sicherung 92% | Berufserprobung 7% | Mobilitätstraining 2%

59
Teilnahmen

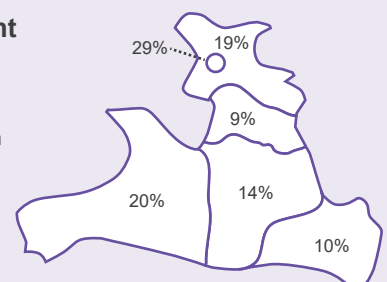
Alter
14-23 64%
24-64 36%

Behinderungen/ Beeinträchtigungen

keine 25%
eine 53%
zwei oder mehr 22%

Geschlecht

weiblich 51%
männlich 49%
divers 0%



Quelle: Sozialministeriumservice, Wirkungs- und Aktivitätsmonitoring der beruflichen Assistenzen (WABA), nicht-personenbezogene Daten 2021
Anmerkungen: Aufgrund von gerundeten Prozentergebnissen können Prozentsummen von 100% abweichen.
In der Bezirksdarstellung werden nur Teilnahmen ausgewiesen, deren Wohnsitz im Bundesland liegt. Bei jeweils 0% bis 5% ist dies nicht der Fall.
Die Geschlechtskategorie „divers“ umfasst divers/inter/offen/keine Angabe.

NEBA-ANGEBOTE 2021

www.neba.at | DATASHEET

STEIERMARK

JUGENDCOACHING

7.155 Eintritte | 6.525 Austritte

10.063
Teilnahmen

Behinderungen/ Beeinträchtigungen

keine 82%
eine 14%
zwei oder mehr 4%

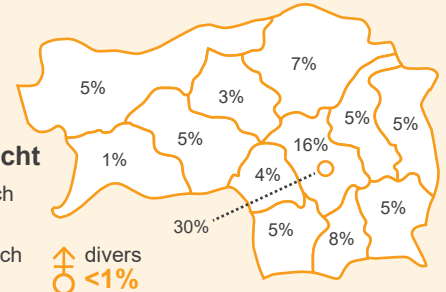
Geschlecht

weiblich 45%
männlich 55%
divers <1%



Alter

14-17 88%
18-23 12%



AUSBILDUNGSFIT

574 Eintritte | 477 Austritte

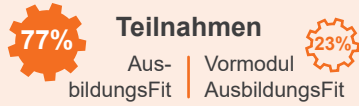
859
Teilnahmen

Behinderungen/ Beeinträchtigungen

keine 69%
eine 24%
zwei oder mehr 8%

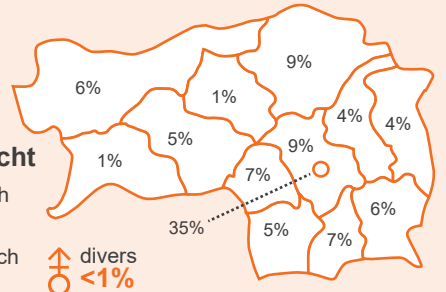
Geschlecht

weiblich 46%
männlich 53%
divers <1%



Alter

15-17 72%
18-23 28%



BERUFSAUSBILDUNGSASSISTENZ

586 Eintritte | 543 Austritte

1.780
Teilnahmen

Behinderungen/ Beeinträchtigungen

keine 52%
eine 42%
zwei oder mehr 7%

Geschlecht

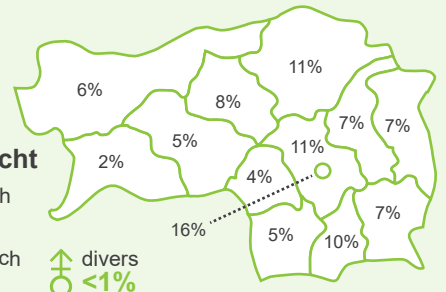
weiblich 26%
männlich 74%
divers <1%

Aktueller Betreuungsanlass

Verlängerte Lehre 92%
Teilqualifizierung 8%
Reguläre Lehre <1%

Alter

15-17 75%
18-23 25%



ARBEITSASSISTENZ

2.155 Eintritte | 2.205 Austritte

3.060
Teilnahmen

Behinderungen/ Beeinträchtigungen

keine 22%
eine 64%
zwei oder mehr 14%

Geschlecht

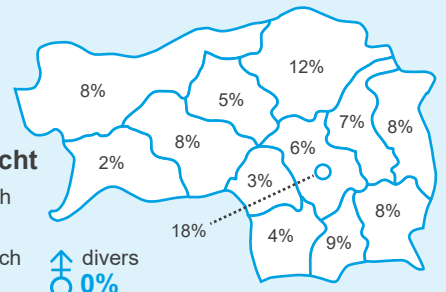
weiblich 48%
männlich 52%
divers 0%

Betreuungsanlass

Sicherung 9% | Erlangung 91%

Alter

14-23 36%
24-64 64%



JOB COACHING

177 Eintritte | 182 Austritte

237
Teilnahmen

Behinderungen/ Beeinträchtigungen

keine 22%
eine 61%
zwei oder mehr 17%

Geschlecht

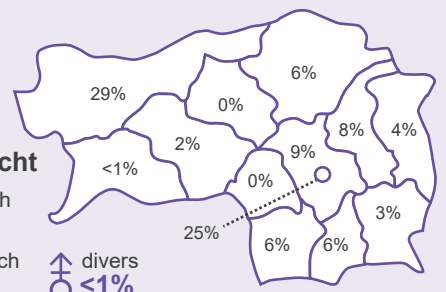
weiblich 45%
männlich 55%
divers <1%

Betreuungsanlass

Sicherung 76% | Berufserprobung 19% | Mobilitätstraining 5%

Alter

14-23 50%
24-64 50%



Quelle: Sozialministeriumservice, Wirkungs- und Aktivitätsmonitoring der beruflichen Assistenzen (WABA), nicht-personenbezogene Daten 2021
Anmerkungen: Aufgrund von gerundeten Prozentergebnissen können Prozentsummen von 100% abweichen. Bei jeweils 1% bis 2% ist dies nicht der Fall.
Divers umfasst divers/inter/offen/keine Angabe.

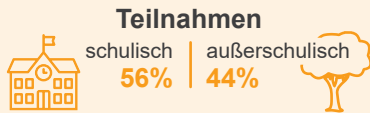
NEBA-ANGEBOTE 2021

www.neba.at | DATASHEET



JUGENDCOACHING

➔ 3.081 Eintritte | 2.839 Austritte ➔

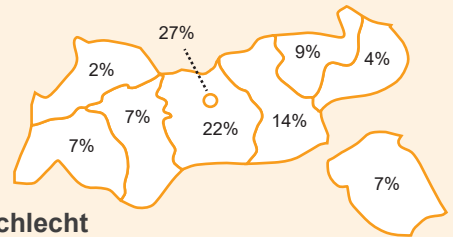


3.731
Teilnahmen

Alter
14-17 77%
18-23 23%

Behinderungen/ Beeinträchtigungen

keine 62%
eine 27%
zwei oder mehr 10%



Geschlecht

♀ weiblich 41% | ♂ männlich 59% | ⚧ divers <1%

AUSBILDUNGSFIT

➔ 245 Eintritte | 224 Austritte ➔

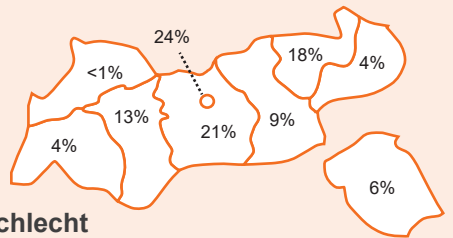


393
Teilnahmen

Alter
15-17 60%
18-23 40%

Behinderungen/ Beeinträchtigungen

keine 62%
eine 25%
zwei oder mehr 13%

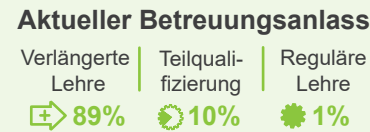


Geschlecht

♀ weiblich 43% | ♂ männlich 57% | ⚧ divers 0%

BERUFSAUSBILDUNGSASSISTENZ

➔ 213 Eintritte | 215 Austritte ➔

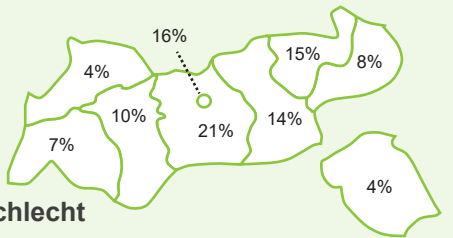


766
Teilnahmen

Alter
15-17 66%
18-23 34%

Behinderungen/ Beeinträchtigungen

keine 27%
eine 50%
zwei oder mehr 23%

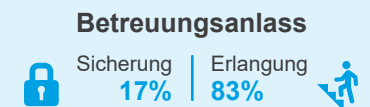


Geschlecht

♀ weiblich 28% | ♂ männlich 72% | ⚧ divers 0%

ARBEITSASSISTENZ

➔ 529 Eintritte | 583 Austritte ➔

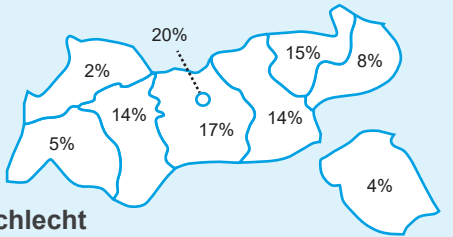


771
Teilnahmen

Alter
14-23 38%
24-64 62%

Behinderungen/ Beeinträchtigungen

keine 8%
eine 56%
zwei oder mehr 36%

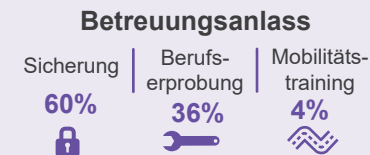


Geschlecht

♀ weiblich 43% | ♂ männlich 57% | ⚧ divers 0%

JOB COACHING

➔ 59 Eintritte | 55 Austritte ➔

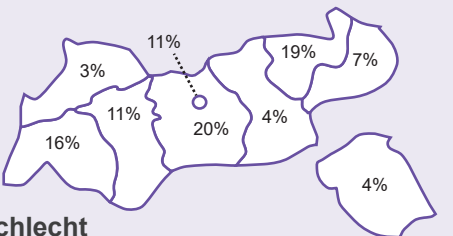


70
Teilnahmen

Alter
14-23 61%
24-64 39%

Behinderungen/ Beeinträchtigungen

keine 16%
eine 33%
zwei oder mehr 51%



Geschlecht

♀ weiblich 44% | ♂ männlich 56% | ⚧ divers 0%

Quelle: Sozialministeriumservice, Wirkungs- und Aktivitätsmonitoring der beruflichen Assistenzen (WABA), nicht-personenbezogene Daten 2021
Anmerkungen: Aufgrund von gerundeten Prozentergebnissen können Prozentsummen von 100% abweichen.
In der Bezirksdarstellung werden nur Teilnahmen ausgewiesen, deren Wohnsitz im Bundesland liegt. Bei jeweils 1% bis 4% ist dies nicht der Fall.
Divers umfasst divers/inter/offen/keine Angabe.

NEBA-ANGEBOTE 2021

www.neba.at | DATASHEET

VORARLBERG

JUGENDCOACHING

2.160 Eintritte | 1.756 Austritte

3.111
Teilnahmen

Behinderungen/ Beeinträchtigungen

keine 71%
eine 23%
zwei oder mehr 6%

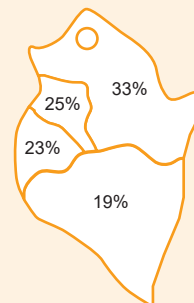
Geschlecht

weiblich 44%
männlich 57%
divers 0%



Alter

14-17 95%
18-23 5%



AUSBILDUNGSFIT

198 Eintritte | 113 Austritte

198
Teilnahmen

Behinderungen/ Beeinträchtigungen

keine 63%
eine 24%
zwei oder mehr 12%

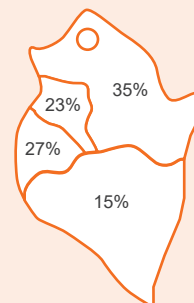
Geschlecht

weiblich 40%
männlich 60%
divers 0%



Alter

15-17 70%
18-23 30%



BERUFSAUSBILDUNGSASSISTENZ

146 Eintritte | 129 Austritte

503
Teilnahmen

Behinderungen/ Beeinträchtigungen

keine 5%
eine 66%
zwei oder mehr 29%

Geschlecht

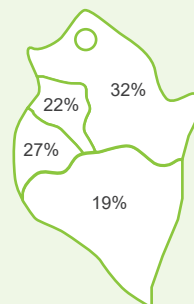
weiblich 33%
männlich 67%
divers 0%

Aktueller Betreuungsanlass

Verlängerte Lehre 73%
Teilqualifizierung 27%
Reguläre Lehre 0%

Alter

15-17 83%
18-23 17%



ARBEITSASSISTENZ

734 Eintritte | 682 Austritte

1.010
Teilnahmen

Behinderungen/ Beeinträchtigungen

keine 16%
eine 52%
zwei oder mehr 32%

Geschlecht

weiblich 39%
männlich 61%
divers 0%

Betreuungsanlass

Sicherung 27% | Erlangung 73%

Alter

14-23 38%
24-64 62%



JOB COACHING

64 Eintritte | 57 Austritte

85
Teilnahmen

Behinderungen/ Beeinträchtigungen

keine 13%
eine 46%
zwei oder mehr 41%

Geschlecht

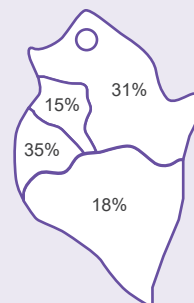
weiblich 37%
männlich 64%
divers 0%

Betreuungsanlass

Sicherung 81% | Berufserprobung 12% | Mobilitätstraining 7%

Alter

14-23 28%
24-64 72%



Quelle: Sozialministeriumservice, Wirkungs- und Aktivitätsmonitoring der beruflichen Assistenzen (WABA), nicht-personenbezogene Daten 2021
Anmerkungen: Aufgrund von gerundeten Prozentergebnissen können Prozentsummen von 100% abweichen.
In der Bezirksdarstellung werden nur Teilnahmen ausgewiesen, deren Wohnsitz im Bundesland liegt. Bei jeweils 0% bis 1% ist dies nicht der Fall.
Die Geschlechtskategorie „divers“ umfasst divers/inter/offen/keine Angabe.

NEBA-ANGEBOTE 2021

www.neba.at | DATASHEET



JUGENDCOACHING

11.967 Eintritte | 11.440 Austritte


15.859
Teilnahmen

Behinderungen/ Beeinträchtigungen

keine 79%
eine 16%
zwei oder mehr 5%

Geschlecht

weiblich 45%
männlich 55%
divers <1%



Teilnahmen
schulisch 79% | außerschulisch 21%

Alter
14-17 87%
18-23 13%

AUSBILDUNGSFIT

1.253 Eintritte | 1.024 Austritte


1.918
Teilnahmen

Behinderungen/ Beeinträchtigungen

keine 54%
eine 33%
zwei oder mehr 13%

Geschlecht

weiblich 41%
männlich 59%
divers 1%



Teilnahmen
AusbildungsFit 80% | Vormodul AusbildungsFit 20%

Alter
15-17 81%
18-23 19%

BERUFSAUSBILDUNGSASSISTENZ

281 Eintritte | 199 Austritte

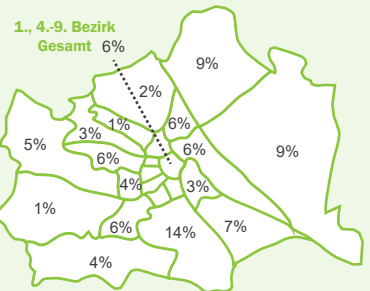
854
Teilnahmen

Behinderungen/ Beeinträchtigungen

keine 38%
eine 44%
zwei oder mehr 18%

Geschlecht

weiblich 31%
männlich 69%
divers 0%



Aktueller Betreuungsanlass
Verlängerte Lehre 89% | Teilqualifizierung 9% | Reguläre Lehre 2%

Alter
15-17 44%
18-23 56%

ARBEITSASSISTENZ

2.543 Eintritte | 2.569 Austritte


3.690
Teilnahmen

Behinderungen/ Beeinträchtigungen

keine 18%
eine 67%
zwei oder mehr 16%

Geschlecht

weiblich 51%
männlich 49%
divers <1%



Betreuungsanlass
Sicherung 18% | Erlangung 82%

Alter
14-23 48%
24-64 52%

JOB COACHING

541 Eintritte | 452 Austritte


657
Teilnahmen

Behinderungen/ Beeinträchtigungen

keine 17%
eine 68%
zwei oder mehr 15%

Geschlecht

weiblich 46%
männlich 55%
divers 0%



Betreuungsanlass
Sicherung 79% | Berufserprobung 18% | Mobilitätstraining 3%

Alter
14-23 46%
24-64 54%

Quelle: Sozialministeriumservice, Wirkungs- und Aktivitätsmonitoring der beruflichen Assistenzen (WABA), nicht-personenbezogene Daten 2021
Anmerkungen: Aufgrund von gerundeten Prozentergebnissen können Prozentsummen von 100% abweichen. Die Geschlechtskategorie „divers“ umfasst divers/inter/offen/keine Angabe.
In der Bezirksdarstellung werden nur Teilnahmen ausgewiesen, deren Wohnsitz im Bundesland liegt. Bei jeweils 1% bis 9% ist dies nicht der Fall.



Sozialministeriumservice

AFit Projekte in Wien und NÖ werden aus Mitteln des ESF als Teil der Reaktion der Union auf die COVID-19 Pandemie finanziert. NEBA ist eine Initiative des Sozialministeriumservice.

Grafik: BundesKOST
Februar 2022
www.bundeskost.at