

ARBEITSASSISTENZ

ÖSTERREICH

DATASHEET 2022

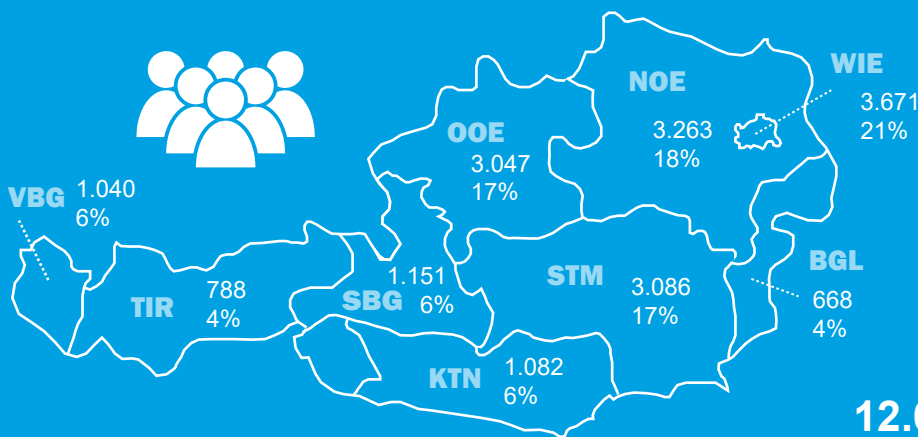
Die Arbeitsassistenz berät und begleitet Menschen mit Behinderungen/Beeinträchtigungen beziehungsweise mit Assistenzbedarf bei der Erlangung und Sicherung von Arbeits-

oder Ausbildungsplätzen. Die Arbeitsassistenz unterstützt dabei sowohl Arbeitssuchende und Arbeitnehmende als auch Dienstgebende, Vorgesetzte sowie Mitarbeitende.

Mehr Informationen:
www.neba.at/arbeitsassistenz

17.796

TEILNAHMEN



Betreuungsanlass

79%

Erlangung*



21%

Sicherung*



*eines Arbeits- oder Ausbildungsplatzes

12.609

Eintritte

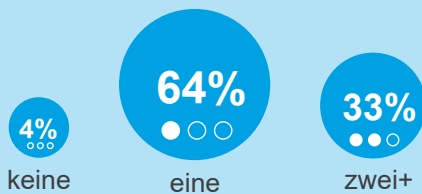


12.530

Austritte

Anzahl der Behinderungen/ Beeinträchtigungen

Beendete Teilnahmen mit intellektuellen, körperlichen, psychischen und Sinnesbehinderungen/-beeinträchtigungen, sonderpädagogischem Förderbedarf sowie sozial-emotionalen Beeinträchtigungen mit/ohne Befund



Alter bei Eintritt

14 bis 23 Jahre

41%

24 bis 44 Jahre

30%

45 bis 64 Jahre

30%

Geschlecht

48%

weiblich

52%

männlich

divers

umfasst divers/inter/offen/keine Angabe



45

Projekte



638

Mitarbeitende



Quelle: Sozialministeriumservice, Wirkungs- und Aktivitätsmonitoring der beruflichen Assistenz (WABA), nicht-personenbezogene Daten 2022
Anmerkungen: Aufgrund von gerundeten Prozentergebnissen können Prozentsummen von 100 % abweichen.

ARBEITSASSISTENZ

BURGENLAND

DATASHEET 2022

Die Arbeitsassistenz berät und begleitet Menschen mit Behinderungen/Beeinträchtigungen beziehungsweise mit Assistenzbedarf bei der Erlangung und Sicherung von Arbeits-

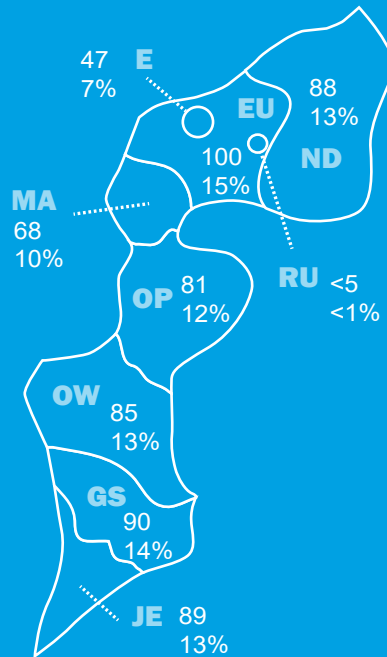
oder Ausbildungsplätzen. Die Arbeitsassistenz unterstützt dabei sowohl Arbeitssuchende und Arbeitnehmende als auch Dienstgebende, Vorgesetzte sowie Mitarbeitende.

Mehr Informationen:

www.neba.at/arbeitsassistenz

668

TEILNAHMEN



Betreuungsanlass

77%

Erlangung*



23%

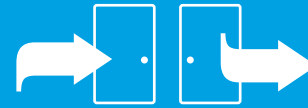
Sicherung*



*eines Arbeits- oder Ausbildungsplatzes

492

Eintritte

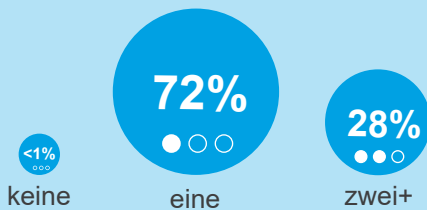


481

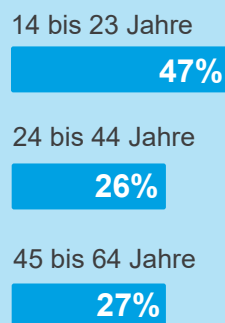
Austritte

Anzahl der Behinderungen/ Beeinträchtigungen

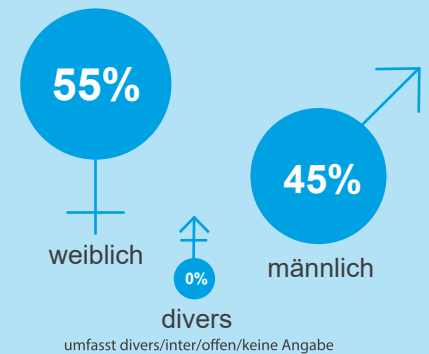
Beendete Teilnahmen mit intellektuellen, körperlichen, psychischen und Sinnesbehinderungen/-beeinträchtigungen, sonderpädagogischem Förderbedarf sowie sozial-emotionalen Beeinträchtigungen mit/ohne Befund



Alter bei Eintritt



Geschlecht



2

Projekte



27

Mitarbeitende



Quelle: Sozialministeriumservice, Wirkungs- und Aktivitätsmonitoring der beruflichen Assistenzen (WABA), nicht-personenbezogene Daten 2022

Anmerkungen: Aufgrund von gerundeten Prozentergebnissen können Prozentsummen von 100 % abweichen.

In der Bezirksdarstellung werden nur Teilnahmen ausgewiesen, deren Wohnsitz im Bundesland liegt. Bei 2 % ist dies nicht der Fall.



NETZWERK BERUFLICHE
ASSISTENZ
ARBEITSASSISTENZ

Sozialministeriumservice



BundesKOST
Ausbildung – Beruf

ARBEITSASSISTENZ

DATASHEET 2022

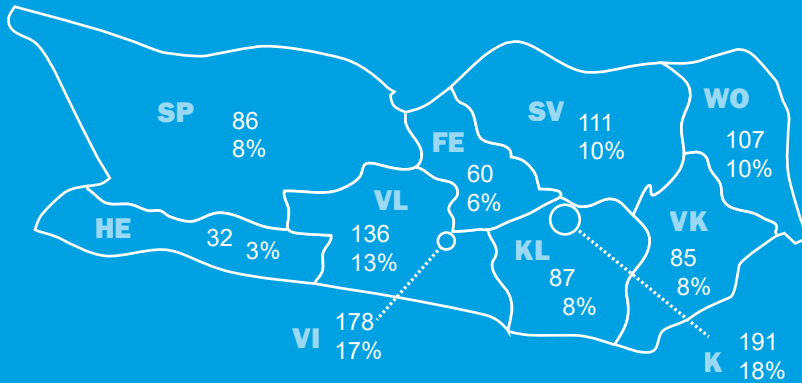
KÄRNTEN

Die Arbeitsassistenz berät und begleitet Menschen mit Behinderungen/Beeinträchtigungen beziehungsweise mit Assistenzbedarf bei der Erlangung und Sicherung von Arbeits-

oder Ausbildungsplätzen. Die Arbeitsassistenz unterstützt dabei sowohl Arbeitssuchende und Arbeitnehmende als auch Dienstgebende, Vorgesetzte sowie Mitarbeitende.

Mehr Informationen:
www.neba.at/arbeitsassistenz

1.082 TEILNAHMEN



Betreuungsanlass

81%
Erlangung*




19%
Sicherung*



*eines Arbeits- oder Ausbildungsplatzes

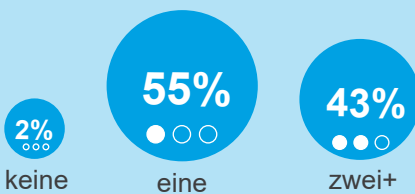
823
Eintritte



798
Austritte

Anzahl der Behinderungen/ Beeinträchtigungen

Beendete Teilnahmen mit intellektuellen, körperlichen, psychischen und Sinnesbehinderungen/-beeinträchtigungen, sonderpädagogischem Förderbedarf sowie sozial-emotionalen Beeinträchtigungen mit/ohne Befund



Alter bei Eintritt

14 bis 23 Jahre

50%

24 bis 44 Jahre

30%

45 bis 64 Jahre

20%

Geschlecht

41%

weiblich

59%

männlich

<1%
divers

umfasst divers/inter/offen/keine Angabe



2

Projekte



40

Mitarbeitende



Quelle: Sozialministeriumservice, Wirkungs- und Aktivitätsmonitoring der beruflichen Assistenz (WABA), nicht-personenbezogene Daten 2022

Anmerkungen: Aufgrund von gerundeten Prozentergebnissen können Prozentsummen von 100 % abweichen.

In der Bezirksdarstellung werden nur Teilnahmen ausgewiesen, deren Wohnsitz im Bundesland liegt. Bei 1 % ist dies nicht der Fall.

ARBEITSASSISTENZ

NIEDER-
ÖSTERREICH

DATASHEET 2022

Die Arbeitsassistenz berät und begleitet Menschen mit Behinderungen/Beeinträchtigungen beziehungsweise mit Assistenzbedarf bei der Erlangung und Sicherung von Arbeits-

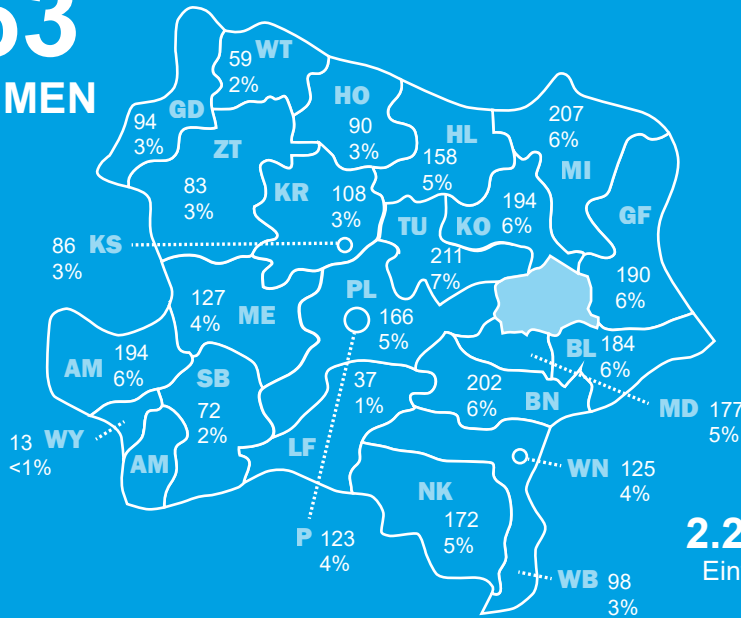
oder Ausbildungsplätzen. Die Arbeitsassistenz unterstützt dabei sowohl Arbeitssuchende und Arbeitnehmende als auch Dienstgebende, Vorgesetzte sowie Mitarbeitende.

Mehr Informationen:

www.neba.at/arbeitsassistenz

3.263

TEILNAHMEN



Betreuungsanlass

73%

Erlangung*



27%


Sicherung*



*eines Arbeits- oder Ausbildungsplatzes

2.256

Eintritte

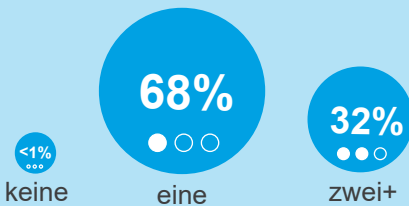


2.231

Austritte

Anzahl der Behinderungen/ Beeinträchtigungen

Beendete Teilnahmen mit intellektuellen, körperlichen, psychischen und Sinnesbehinderungen/-beeinträchtigungen, sonderpädagogischem Förderbedarf sowie sozial-emotionalen Beeinträchtigungen mit/ohne Befund



Alter bei Eintritt

14 bis 23 Jahre

28%

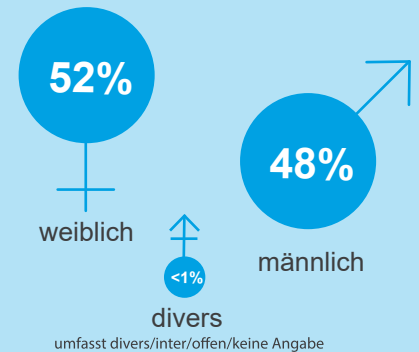
24 bis 44 Jahre

36%

45 bis 64 Jahre

37%

Geschlecht



9

Projekte



119

Mitarbeitende



Quelle: Sozialministeriumservice, Wirkungs- und Aktivitätsmonitoring der beruflichen Assistenzen (WABA), nicht-personenbezogene Daten 2022

Anmerkungen: Aufgrund von gerundeten Prozentergebnissen können Prozentsummen von 100 % abweichen.

In der Bezirksdarstellung werden nur Teilnahmen ausgewiesen, deren Wohnsitz im Bundesland liegt. Bei 3 % ist dies nicht der Fall.



NETZWERK BERUFLICHE
ASSISTENZ
ARBEITSASSISTENZ

Sozialministeriumservice



BundesKOST
Ausbildung – Beruf

ARBEITSASSISTENZ

OBER-
ÖSTERREICH

DATASHEET 2022

Die Arbeitsassistenz berät und begleitet Menschen mit Behinderungen/Beeinträchtigungen beziehungsweise mit Assistenzbedarf bei der Erlangung und Sicherung von Arbeits-

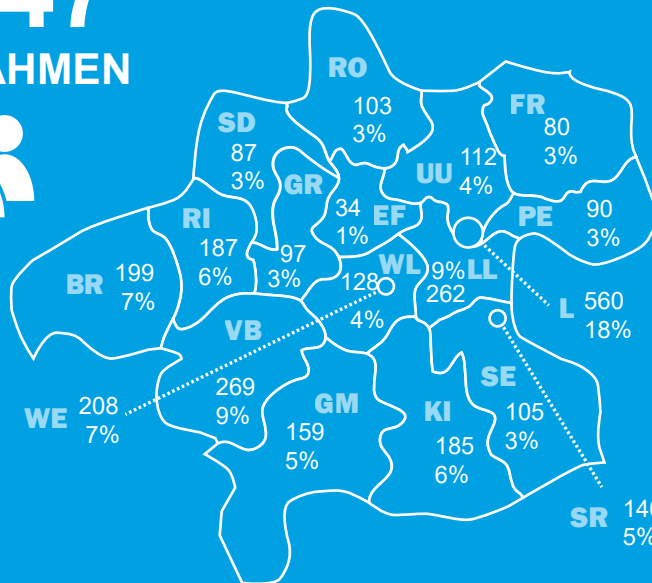
oder Ausbildungsplätzen. Die Arbeitsassistenz unterstützt dabei sowohl Arbeitssuchende und Arbeitnehmende als auch Dienstgebende, Vorgesetzte sowie Mitarbeitende.

Mehr Informationen:

www.neba.at/arbeitsassistenz

3.047

TEILNAHMEN



Betreuungsanlass

73%
Erlangung*




27%
Sicherung*



*eines Arbeits- oder Ausbildungsplatzes

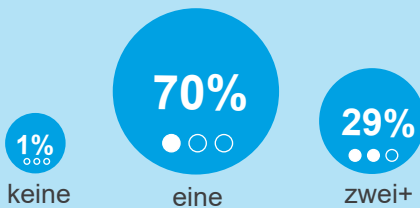
2.183
Eintritte



2.132
Austritte

Anzahl der Behinderungen/ Beeinträchtigungen

Beendete Teilnahmen mit intellektuellen, körperlichen, psychischen und Sinnesbehinderungen/-beeinträchtigungen, sonderpädagogischem Förderbedarf sowie sozial-emotionalen Beeinträchtigungen mit/ohne Befund



Alter bei Eintritt

14 bis 23 Jahre

40%

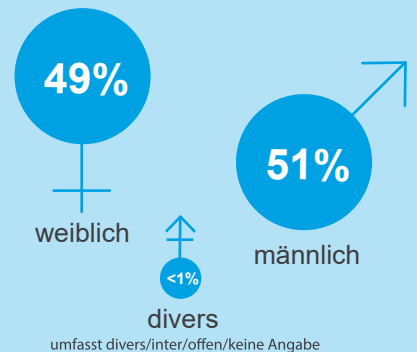
24 bis 44 Jahre

25%

45 bis 64 Jahre

35%

Geschlecht



6

Projekte



95

Mitarbeitende



Quelle: Sozialministeriumservice, Wirkungs- und Aktivitätsmonitoring der beruflichen Assistenzen (WABA), nicht-personenbezogene Daten 2022

Anmerkungen: Aufgrund von gerundeten Prozentergebnissen können Prozentsummen von 100 % abweichen.

In der Bezirksdarstellung werden nur Teilnahmen ausgewiesen, deren Wohnsitz im Bundesland liegt. Bei 1 % ist dies nicht der Fall.

ARBEITSASSISTENZ

SALZBURG

DATASHEET 2022

Die Arbeitsassistenz berät und begleitet Menschen mit Behinderungen/Beeinträchtigungen beziehungsweise mit Assistenzbedarf bei der Erlangung und Sicherung von Arbeits-

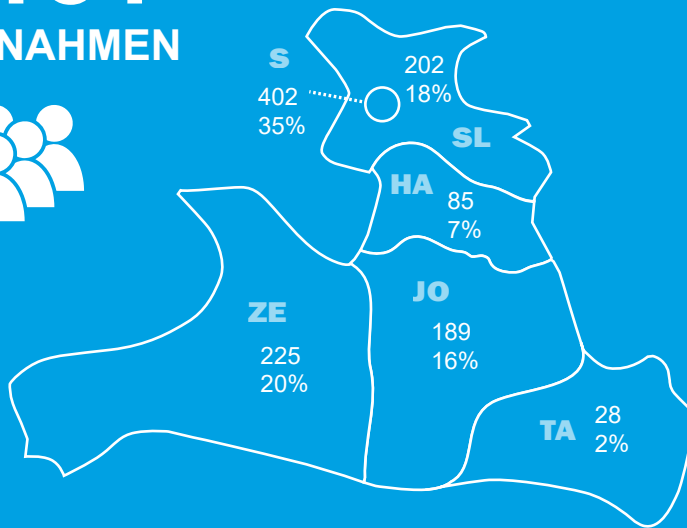
oder Ausbildungsplätzen. Die Arbeitsassistenz unterstützt dabei sowohl Arbeitssuchende und Arbeitnehmende als auch Dienstgebende, Vorgesetzte sowie Mitarbeitende.

Mehr Informationen:

www.neba.at/arbeitsassistenz

1.151

TEILNAHMEN



Betreuungsanlass

71%
Erlangung*

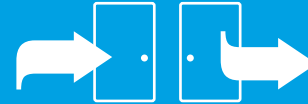


29%
Sicherung*



*eines Arbeits- oder Ausbildungsplatzes

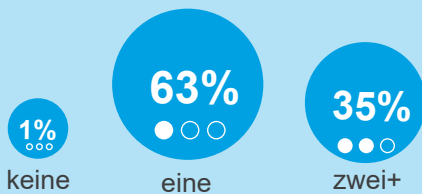
804
Eintritte



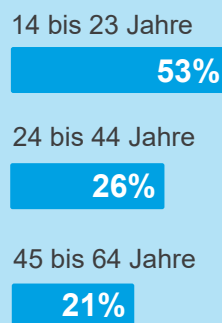
777
Austritte

Anzahl der Behinderungen/ Beeinträchtigungen

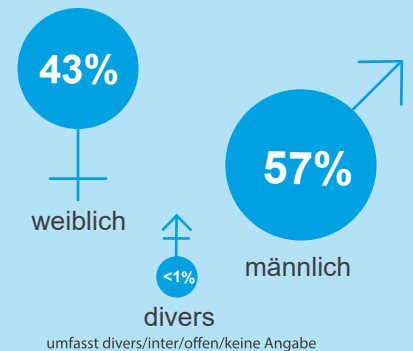
Beendete Teilnahmen mit intellektuellen, körperlichen, psychischen und Sinnesbehinderungen/-beeinträchtigungen, sonderpädagogischem Förderbedarf sowie sozial-emotionalen Beeinträchtigungen mit/ohne Befund



Alter bei Eintritt



Geschlecht



1
Projekt



48
Mitarbeitende



Quelle: Sozialministeriumservice, Wirkungs- und Aktivitätsmonitoring der beruflichen Assistenz (WABA), nicht-personenbezogene Daten 2022

Anmerkungen: Aufgrund von gerundeten Prozentergebnissen können Prozentsummen von 100 % abweichen.

In der Bezirksdarstellung werden nur Teilnahmen ausgewiesen, deren Wohnsitz im Bundesland liegt. Bei 2 % ist dies nicht der Fall.

ARBEITSASSISTENZ

STEIERMARK

DATASHEET 2022

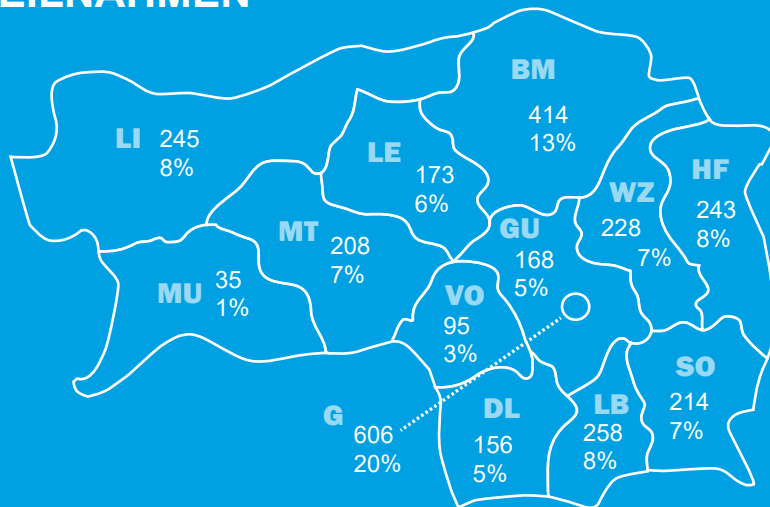
Die Arbeitsassistenz berät und begleitet Menschen mit Behinderungen/Beeinträchtigungen beziehungsweise mit Assistenzbedarf bei der Erlangung und Sicherung von Arbeits-

oder Ausbildungsplätzen. Die Arbeitsassistenz unterstützt dabei sowohl Arbeitssuchende und Arbeitnehmende als auch Dienstgebende, Vorgesetzte sowie Mitarbeitende.

Mehr Informationen:

www.neba.at/arbeitsassistenz

3.086
TEILNAHMEN



Betreuungsanlass

91%
Erlangung*



9%
Sicherung*



*eines Arbeits- oder Ausbildungsplatzes

2.219
Eintritte



2.209
Austritte

Anzahl der Behinderungen/ Beeinträchtigungen

Beendete Teilnahmen mit intellektuellen, körperlichen, psychischen und Sinnesbehinderungen/-beeinträchtigungen, sonderpädagogischem Förderbedarf sowie sozial-emotionalen Beeinträchtigungen mit/ohne Befund

10%

keine

61%

eine

29%

zwei+

Alter bei Eintritt

14 bis 23 Jahre

37%

24 bis 44 Jahre

32%

45 bis 64 Jahre

31%

Geschlecht

46%

weiblich

54%

männlich

<1%

divers

umfasst divers/inter/offen/keine Angabe



10

Projekte



107

Mitarbeitende



Quelle: Sozialministeriumservice, Wirkungs- und Aktivitätsmonitoring der beruflichen Assistenzen (WABA), nicht-personenbezogene Daten 2022

Anmerkungen: Aufgrund von gerundeten Prozentergebnissen können Prozentsummen von 100 % abweichen.

In der Bezirksdarstellung werden nur Teilnahmen ausgewiesen, deren Wohnsitz im Bundesland liegt. Bei 1 % ist dies nicht der Fall.

ARBEITSASSISTENZ

TIROL

DATASHEET 2022

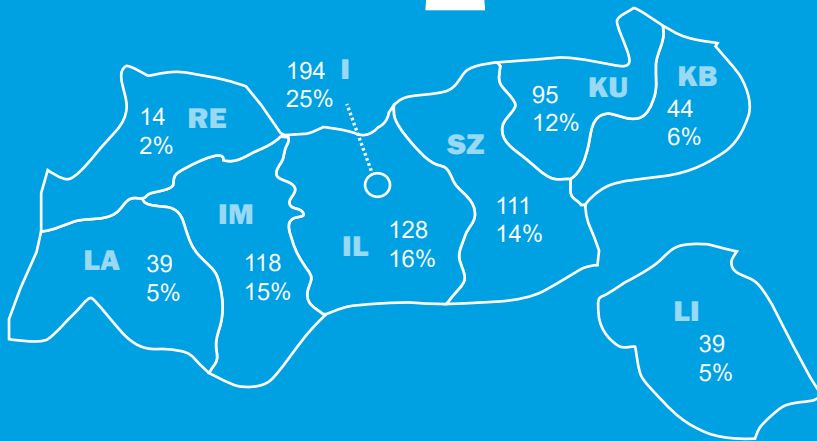
Die Arbeitsassistenz berät und begleitet Menschen mit Behinderungen/Beeinträchtigungen beziehungsweise mit Assistenzbedarf bei der Erlangung und Sicherung von Arbeits-

oder Ausbildungsplätzen. Die Arbeitsassistenz unterstützt dabei sowohl Arbeitssuchende und Arbeitnehmende als auch Dienstgebende, Vorgesetzte sowie Mitarbeitende.

Mehr Informationen:
www.neba.at/arbeitsassistenz

788

TEILNAHMEN



Betreuungsanlass

82%

Erlangung*



18%

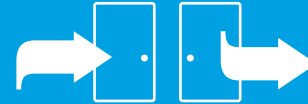
Sicherung*



*eines Arbeits- oder Ausbildungsplatzes

600

Eintritte




590

Austritte

Anzahl der Behinderungen/ Beeinträchtigungen

Beendete Teilnahmen mit intellektuellen, körperlichen, psychischen und Sinnesbehinderungen/-beeinträchtigungen, sonderpädagogischem Förderbedarf sowie sozial-emotionalen Beeinträchtigungen mit/ohne Befund



Alter bei Eintritt

14 bis 23 Jahre

34%

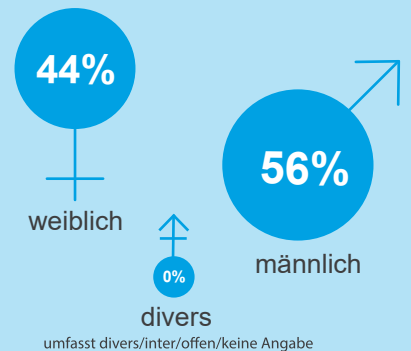
24 bis 44 Jahre

34%

45 bis 64 Jahre

33%

Geschlecht



2

Projekte



38

Mitarbeitende



Quelle: Sozialministeriumservice, Wirkungs- und Aktivitätsmonitoring der beruflichen Assistenzen (WABA), nicht-personenbezogene Daten 2022

Anmerkungen: Aufgrund von gerundeten Prozentergebnissen können Prozentsummen von 100 % abweichen.

In der Bezirksdarstellung werden nur Teilnahmen ausgewiesen, deren Wohnsitz im Bundesland liegt. Bei 1 % ist dies nicht der Fall.

ARBEITSASSISTENZ

VORARLBERG

DATASHEET 2022

Die Arbeitsassistenz berät und begleitet Menschen mit Behinderungen/Beeinträchtigungen beziehungsweise mit Assistenzbedarf bei der Erlangung und Sicherung von Arbeits-

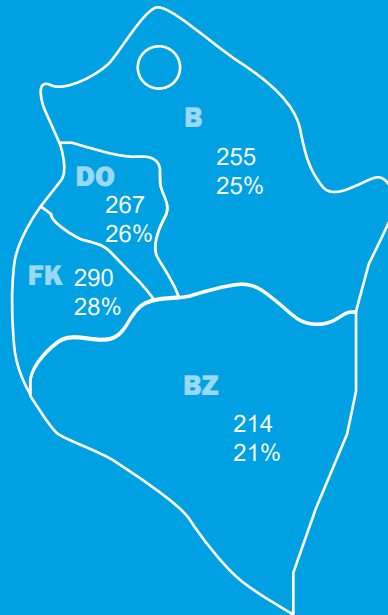
oder Ausbildungsplätzen. Die Arbeitsassistenz unterstützt dabei sowohl Arbeitssuchende und Arbeitnehmende als auch Dienstgebende, Vorgesetzte sowie Mitarbeitende.

Mehr Informationen:

www.neba.at/arbeitsassistenz

1.040

TEILNAHMEN



Betreuungsanlass

71%
Erlangung*




29%
Sicherung*



*eines Arbeits- oder Ausbildungsplatzes

717
Eintritte



736
Austritte

Anzahl der Behinderungen/ Beeinträchtigungen

Beendete Teilnahmen mit intellektuellen, körperlichen, psychischen und Sinnesbehinderungen/-beeinträchtigungen, sonderpädagogischem Förderbedarf sowie sozial-emotionalen Beeinträchtigungen mit/ohne Befund

1%
keine

50%
eine

50%
zwei+

Alter bei Eintritt

14 bis 23 Jahre
35%

24 bis 44 Jahre
32%

45 bis 64 Jahre
32%

Geschlecht

42%

weiblich

58%

männlich

0%
divers

umfasst divers/inter/offen/keine Angabe



1
Projekt



27
Mitarbeitende



Quelle: Sozialministeriumservice, Wirkungs- und Aktivitätsmonitoring der beruflichen Assistenz (WABA), nicht-personenbezogene Daten 2022

Anmerkungen: Aufgrund von gerundeten Prozentergebnissen können Prozentsummen von 100 % abweichen.

In der Bezirksdarstellung werden nur Teilnahmen ausgewiesen, deren Wohnsitz im Bundesland liegt. Bei 1 % ist dies nicht der Fall.



NETZWERK BERUFLICHE
ASSISTENZ
ARBEITSASSISTENZ

Sozialministeriumservice



BundesKOST
Ausbildung – Beruf

ARBEITSASSISTENZ

WIEN

DATASHEET 2022

Die Arbeitsassistenz berät und begleitet Menschen mit Behinderungen/Beeinträchtigungen beziehungsweise mit Assistenzbedarf bei der Erlangung und Sicherung von Arbeits-

oder Ausbildungsplätzen. Die Arbeitsassistenz unterstützt dabei sowohl Arbeitssuchende und Arbeitnehmende als auch Dienstgebende, Vorgesetzte sowie Mitarbeitende.

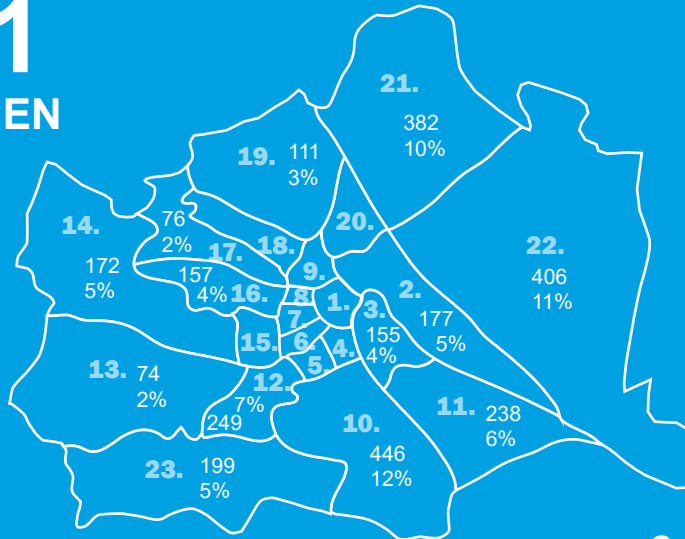
Mehr Informationen:
www.neba.at/arbeitsassistenz

3.671

TEILNAHMEN



BZK	TN	%
1.	<5	<1%
4.	38	1%
5.	95	3%
6.	31	1%
7.	37	1%
8.	26	1%
9.	47	1%
15.	168	5%
18.	51	1%
20.	173	5%



Betreuungsanlass

84%
Erlangung*



16%
Sicherung*



*eines Arbeits- oder Ausbildungsplatzes

2.515
Eintritte



2.576
Austritte

Anzahl der Behinderungen/ Beeinträchtigungen

Beendete Teilnahmen mit intellektuellen, körperlichen, psychischen und Sinnesbehinderungen/-beeinträchtigungen, sonderpädagogischem Förderbedarf sowie sozial-emotionalen Beeinträchtigungen mit/ohne Befund

7%
keine

66%
eine

27%
zwei+

Alter bei Eintritt

14 bis 23 Jahre
51%

24 bis 44 Jahre
26%

45 bis 64 Jahre
22%

Geschlecht

51%
weiblich

49%
männlich

<1%
divers

umfasst divers/inter/offen/keine Angabe



12
Projekte



137
Mitarbeitende



Quelle: Sozialministeriumservice, Wirkungs- und Aktivitätsmonitoring der beruflichen Assistenzen (WABA), nicht-personenbezogene Daten 2022

Anmerkungen: Aufgrund von gerundeten Prozentergebnissen können Prozentsummen von 100 % abweichen.

In der Bezirksdarstellung werden nur Teilnahmen ausgewiesen, deren Wohnsitz im Bundesland liegt und welche einem Bezirk zugeordnet werden können. Bei 4 % ist dies nicht der Fall.



NETZWERK BERUFLICHE
ASSISTENZ
ARBEITSASSISTENZ

Sozialministeriumservice



BundesKOST
Ausbildung – Beruf